

DIAGNOSTIC TERRITORIAL
POUR LA CONVENTION TERRITORIALE
GLOBALE (CTG)
COMMUNAUTE DE COMMUNES
THORE MONTAGNE NOIRE,
PONT-DE-L'ARN,
SAINT-AMANS-SOULT

En partenariat avec la CAF du Tarn



Le mot du Président de la Communauté de communes Thoré Montagne Noire

Comment s'emparer de la question sociale d'un territoire, certainement en créant un « projet social de territoire ». Pour ce faire, quelques ingrédients sont indispensables, à savoir :

- Une cohérence territoriale, chose faite grâce à une CTG qui englobe nos neuf communes et nos voisins, Saint-Amans-Soult et Pont-de-l'Arn,
- Une base solide de réflexion. Ce diagnostic va nous permettre, en effet, de prioriser les actions sociales sans se « tromper de cible ».

Ces sujets sociaux sont primordiaux pour un territoire qui se veut attractif, où il fait « bon vivre » dans le respect de chacun.

Merci à toutes celles et tous ceux qui œuvrent au quotidien auprès de nos populations et à l'équipe intercommunale pour son investissement.

Michel Castan, Président de la Communauté de communes Thoré Montagne Noire

Le mot du président de la CAF du Tarn (en attente)

Introduction :

Depuis 2017, la Communauté de communes Thoré Montagne Noire (CCTMN) est composée de neuf communes situées dans le sud-est tarnais. Historiquement, Bout-du-Pont-de-l'Arn a rejoint l'intercommunalité en 2013. Quant au Rialet et au Vintrou, elles ont rejoint l'intercommunalité, alors Communauté de communes Haute vallée du Thoré, en 2017.

Le choix de rassembler ces communes, ainsi que les communes de St-Amans-Soult et de Pont-de-l'Arn, appartenant à l'Agglomération de Castres-Mazamet, pour la présente Convention territoriale globale (CTG), a été dicté par la logique de « bassin de vie » au sens de l'INSEE. D'un point de vue pratique, deux structures de la petite enfance, compétence de la communauté de communes, sont partagées entre la CCTMN et ces deux communes de la CACM. Pont-de-l'Arn et Bout-du-Pont-de-l'Arn ont, par ailleurs, des habitudes de travail communes, notamment dans l'enfance et la jeunesse, via un syndicat intercommunal à vocations multiples (SIVOM).

Toutefois, au niveau des logiques de vie : Le Rialet et Le Vintrou ne vivent pas avec la vallée du Thoré. Ces communes sont davantage tournées vers Mazamet ou Brassac. De même, Pont-de-l'Arn et Bout-du-Pont-de-l'Arn, situées dans la ceinture proche mazamétaine, ne vivent pas avec Labastide-Rouairoux. Pour complexifier le tout, il y a aussi le haut de la vallée (Labastide-Rouairoux-Lacabarède-Sauveterre), et le bas de la vallée (les deux St-Amans). St-Amans-Valtoret et St-Amans-Soult, que ne séparent qu'un pont, même si elles n'adhèrent pas à la même intercommunalité, partagent pourtant de nombreux services.

Le récent déménagement de l'intercommunalité de St-Amans-Valtoret à Albine est un symbole fort de trait d'union entre le haut et le bas de la vallée.

La présente Convention territoriale globale, élaborée avec la Caisse d'allocations familiales (CAF) valable pour les quatre prochaines années, s'inscrit dans le projet social inclus dans le projet du territoire en cours de rédaction sur la Communauté de communes Thoré Montagne Noire.

Les enjeux de cette CTG sont de répondre aux besoins « sociaux » du territoire, en lien avec les partenaires locaux. Par « besoins sociaux », on entend les besoins de la société dans son intégralité : nouveaux arrivants ou habitants de toujours, jeunes ou vieux, tout-petits, familles, couples sans enfants, personnes isolées, seniors, professionnels...

Ce présent diagnostic a pour objectif d'éclairer une action sur la base de données quantitatives (données INSEE et différents observatoires consultables en ligne ou obtenues sur requêtes particulières) et qualitatives (entretiens individuels et questionnaires réalisés dans le cadre de cette CTG).

Note explicative sur la présentation de ce document

Pour une lecture rapide du document, chaque thématique s'ouvre avec ce qu'il faut retenir :

« Ce qu'en disent les chiffres »

« Ce qu'en disent les acteurs »

« Ce qu'en disent les habitants »

« Stratégies en place »

« Enjeux »

Pour une lecture plus détaillée et chiffrée, chaque thématique est déclinée en tableaux ou graphiques, résumés chacun avec une phrase principale à retenir.

1. DEMOGRAPHIE/LOGEMENT



CR : Vue de Labastide-Rouairoux, CCTMN, 2017

CE QU'EN DISENT LES CHIFFRES

Une démographie en baisse continue sur la Communauté de Communes mais moins forte la dernière décennie (-0,1% de 2008 à 2018), soit une population de 5052 habitants en 2018 sur la CCTMN. A Saint-Amans-Soult (1539 habitants en 2018), la population a diminué de 8%, et à Pont-de-l'Arn, elle n'a perdu qu'un peu plus de 100 habitants entre 2008 et 2018 (2796 habitants en 2018).

- Le solde migratoire légèrement positif l'explique. Selon les projections INSEE, à l'horizon 2050, il ne compensera pas le déficit naturel
- Nombre de décès supérieur au nombre de naissances
- Hétérogénéité de la croissance sur le territoire
- Temps de résidence plus longs

Un taux de construction très faible, dans un territoire comprenant des logements individuels, taux de vacance importants (le plus important à Labastide-Rouairoux), un nombre de propriétaires élevé.

- Offre logement = maisons individuelles
- La moitié des logements datent d'avant 1970
- Taux de vacance : 13% sur la CCTMN (8,4% en France), surtout à Labastide-Rouairoux (23,1% en 2018)
- Pas de résidences secondaires dans une proportion importante sauf au Rialet (comme dans toute la région touristique des lacs). Mais si on additionne le taux de vacance et le taux de résidences secondaires, 31,7% des logements sont inhabités à l'année sur la CCTMN.

Une population qui a tendance à vieillir avec un renforcement de la strate 60/74 ans située en majorité sur le territoire de la CCTMN.

Par quoi sont attirés les nouveaux arrivants ?



C'est le moindre coût du foncier et du logement qui a attiré trois des quatre nouveaux arrivants de moins de 5 ans rencontrés et habitant à St-Amans-Valtoiret, Rouairoux et Sauveterre. Le cadre de vie/environnement arrive en deuxième position. Deux d'entre eux se sont rapprochés de la famille. Pour les quatre personnes rencontrées, l'accueil des locaux a été bon. Pour améliorer l'accueil des nouveaux habitants, un accueil systématique en mairie est plébiscité avec remise des documents pratiques. Parmi les besoins et attentes par rapport au territoire, pour un maraîcher quadragénaire, « un magasin de producteurs avec pignon sur rue pour profiter du trafic de la départementale », pour une mère au foyer, « un vrai marché de plein vent avec des légumes le week-end », pour un couple de

sexagénaire, « des petites navettes pour améliorer la mobilité », et, pour tous, « favoriser l'implantation de médecins et gynécologues ».

Le PETR des Hautes Terres d'Oc a lui aussi réalisé une enquête auprès des nouveaux arrivants des deux dernières années. Selon leur estimation, sur les trois intercommunalités concernées, on compte environ 200 nouveaux arrivants par an en 2020 et 2021 (sur la CCTMN, selon leur estimation, en 2020/2022, 170 nouveaux arrivants). Un travail de réflexion est mené pour mieux les accueillir et les retenir sur le territoire.

Profils socioéconomiques :

- Les retraités sont majoritaires devant les autres personnes sans activité professionnelles, employés et ouvriers.
- Des personnes ayant un diplôme inférieur au bac largement sur-représentés
- 17,90% des personnes résidant en CCTMN vivent en dessous du seuil de pauvreté en 2019. Les bénéficiaires des minimas sociaux et allocataires à bas revenus les plus importants sont situés sur le haut de la vallée (Lacabarède et Labastide-Rouairoux)

En 2018, 12,90% des logements du territoire sont vacants, contre 9,20% dans le Tarn et 8,40% en Occitanie. En 2010, il était de 8,70%. Sur les communes de la CCTMN, c'est à Labastide-Rouairoux qu'il y a le plus de logements vacants (23,10%).

CE QU'EN DISENT LES ACTEURS

Un territoire rural avec des situations sociales de plus en plus lourdes à gérer

Territoire hétérogène : entre Labastide-Rouairoux et Bout-du-Pont-de-l'Arn/Pont-de-l'Arn, deux bassins, deux pôles

Des logements vacants situés en centres-bourgs et dans les petits villages. Qui intéressent peu du fait de leur état et de la configuration mal adaptée ne correspondant pas forcément aux aspirations de la population

CE QU'EN DISENT LES HABITANTS

Des arrivants qui viennent s'installer pour plusieurs raisons dont le faible coût foncier et logement arrive en premier. Le cadre de vie/environnement, la qualité des services, et la proximité de la famille, arrivent ensuite.

Difficulté de trouver des logements pour les stages ou pour les saisonniers

STRATEGIES EN PLACE

SCOT Autan Cocagne caduque

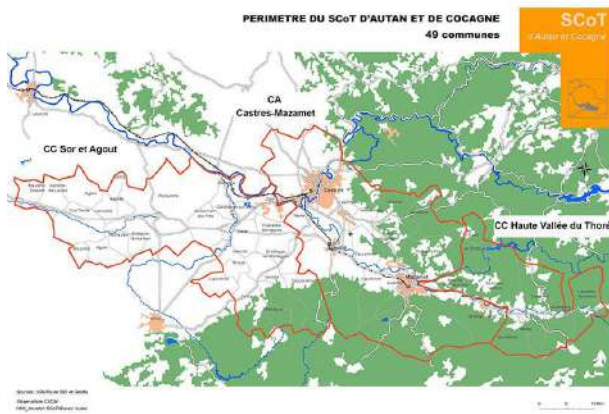


Figure n° 1 : Périmètre du SCOT Autan et Cocagne.

(sources : scot-autan-cocagne.fr)

Questionnaire du PETR des Hautes Terres d’Oc en direction des propriétaires de résidences secondaires

Action du PETR Hautes Terres d’Oc « Place aux jeunes »

Plan local d’urbanisme intercommunal (PLUI) de la CCTMN en cours de validation à l’été 2022

AXE 3 : Conduire une politique concertée de l’habitat

Point 6/ Améliorer et adapter l’offre d’habitat

6.1 Accueillir de nouveaux habitants (+ 500 habitants en 10 ans, soit + 1% par an entre 2019 et 2029) soit inverser les tendances récentes

6.2 Produire 355 logements de plus dans les centres

6.5 Favoriser la mutabilité des rez-de-chaussée des immeubles et maisons en centres-bourgs pour de l’habitat senior ou des jeunes en décohabitation

6.7 Notamment des T2 et T3

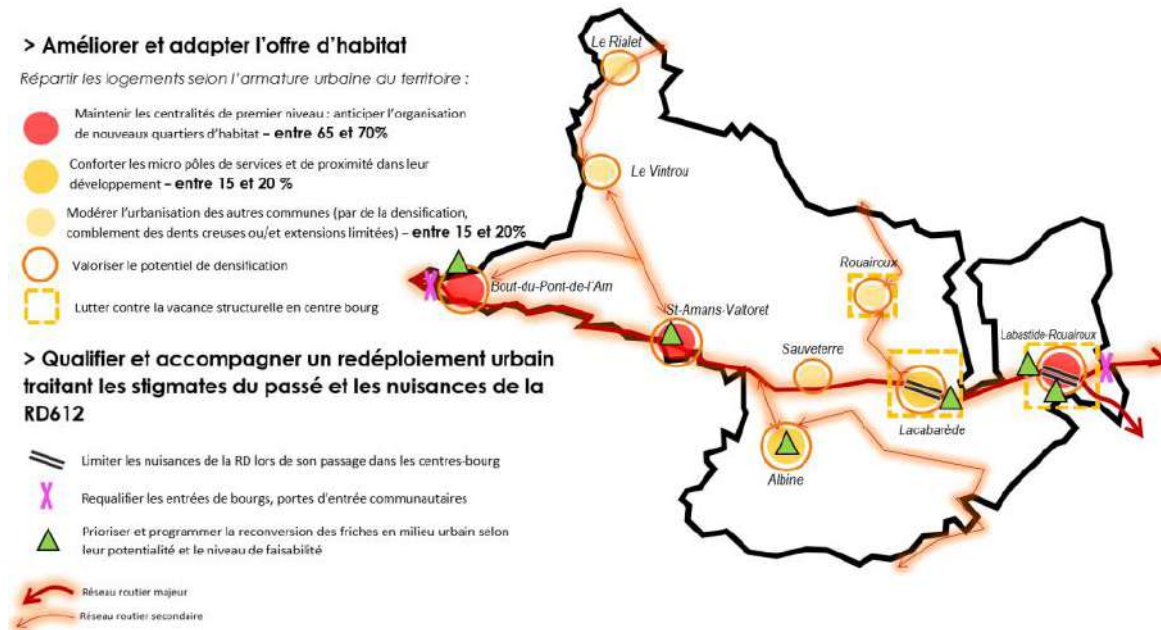


Figure n° 2 : Politique de l'habitat dans le cadre du PLUI de la CCTMN.

(sources : PADD, PLUI CCTMN, 2022)

Réflexion sur une nouvelle OPAH (la dernière date de 2017-2021)

ENJEUX

Attirer de nouvelles populations, notamment des familles

Augmenter le parc locatif, y compris pour des demandes saisonnières et stages

Améliorer l'habitat existant dans le sens des nouvelles demandes

Donner une autre image de la vallée : aménités environnementales et coût de la vie

Principales dynamiques

Population légale en 2018 : 5052 habitants (CCTMN), Superficie (en km²) : 158, 4, densité de population au km² : 31,9 avec de grands écarts : Bout-du-Pont-de-l'Arn, 165 habitants au km², Le Rialet et Le Vintrou, 7 habitants au km²)

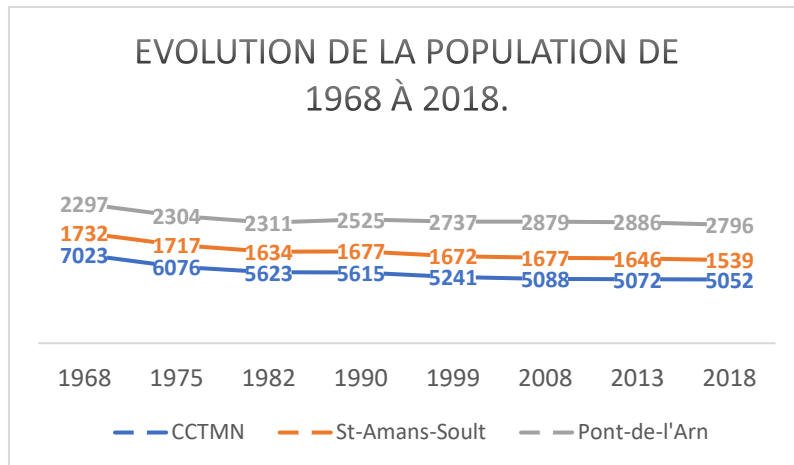
Nombre de communes au sein de l'EPCI : 9

(Sources : INSEE, RP 2018)

PDA : 2796 habitants, 34,5 km², 81 habitants au km²

St-Amans-Soult : 1539 habitants, 24,9 km², 61,9 habitants au km².

Evolution de la population de 1968 à 2018



(sources : INSEE, RP 1968 à 2018)

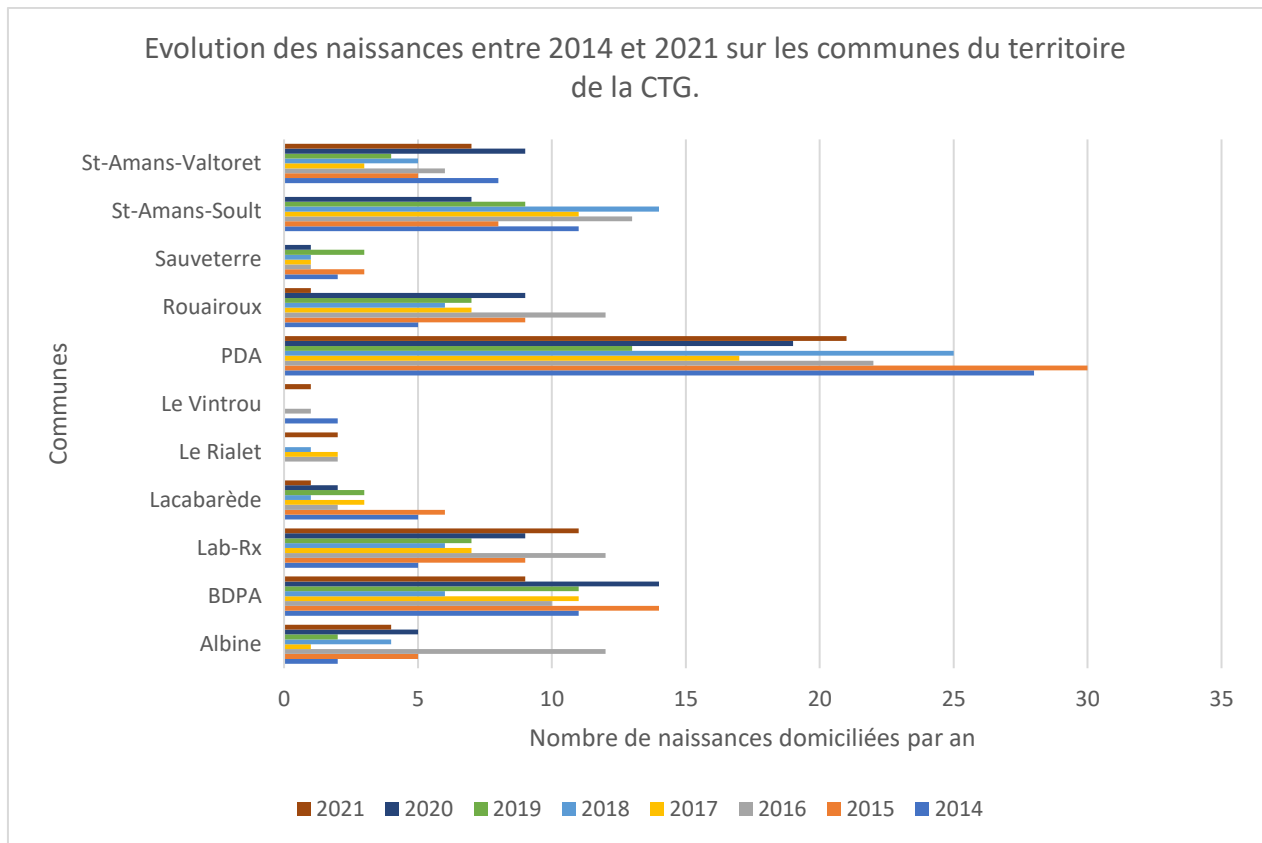
Projection évolution population 2013/2050



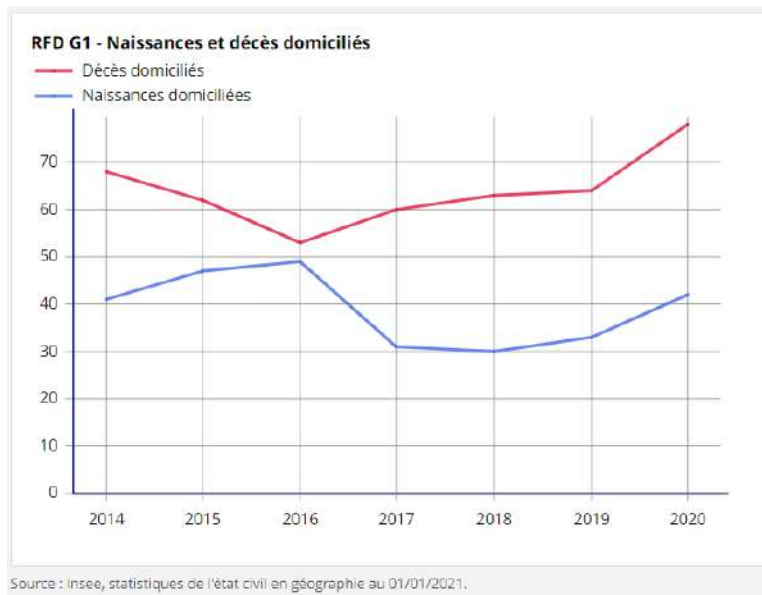
La CCTMN appartient à la zone Montagne Noire, l'une des cinq zones dans le Tarn. Sur les 5 zones, la zone Montagne Noire est le territoire à très fort déficit naturel dont l'apport migratoire ne compenserait pas suffisamment ce déficit d'où une baisse de population. Cependant, depuis 1999, la perte d'habitants n'est que de 190 habitants.

(sources : INSEE, Omphale 2017)

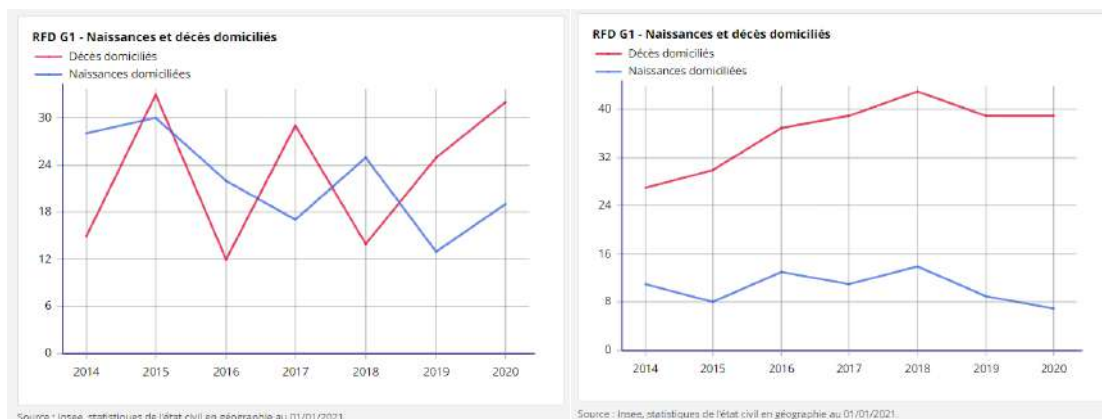
Evolution des naissances et des décès de 2014 à 2021



(sources : INSEE, état civil 2014 à 2021)



Evolution des naissances et des décès sur la CCTMN.



Evolution des naissances et des décès à Pont-de-l'Arn (à gauche) et à St-Amans-Soult (à droite).

La vitalité démographique est située à l'ouest du territoire de la CTG.

Densité de population au km2 en 2018

Moins de 20 habitants/km2	Lacabarède, Le Vintrou, Le Rialet, Sauveterre, Rouairoux
De 20 à 50 habitants/km2	CCTMN, Albine, St-Amans-Valtoret
De 50 à 100 habitants/km2	Labastide-Rouairoux, Pont-de-l'Arn, St-Amans-Soult
Plus de 100 habitants/km2	Bout-du-Pont-de-l'Arn

Densité de population au km2 en 2018.

(sources : INSEE, RP 2018)

Grande disparité entre les densités de population : 165 habitants au km2 à Bout-du-Pont-de-l'Arn, 7 habitants au km2 au Vintrou et au Rialet, 13 à Rouairoux ou Sauveterre... En moyenne, la densité de population est de 31,9 habitants au km2 sur la CCTMN.

Variation annuelle moyenne de la population entre 2013 et 2018

En moyenne, sur la CCTMN, la population a diminué de 0,1% entre 2013 et 2018 (dont -0,4% est dû au solde naturel, soit à la différence entre le nombre de naissances et le nombre de décès, et 0,3% est dû au solde migratoire, soit à la différence entre le nombre d'arrivées et de sorties).

En Occitanie, entre 2010 et 2015, la population a augmenté de 0,9% (dont 0,7% grâce à l'excédent migratoire), soit deux fois plus vite qu'en métropole.

Une fois encore, le cumul entre solde naturel et solde migratoire diffère entre communes, mais l'arrivée de nouvelles populations limite le solde naturel négatif dans quatre des onze communes du territoire (Saint-Amans-Soult, Saint-Amans-Valtoret, Lacabarède et Labastide-Rouairoux).

Les allocataires CAF

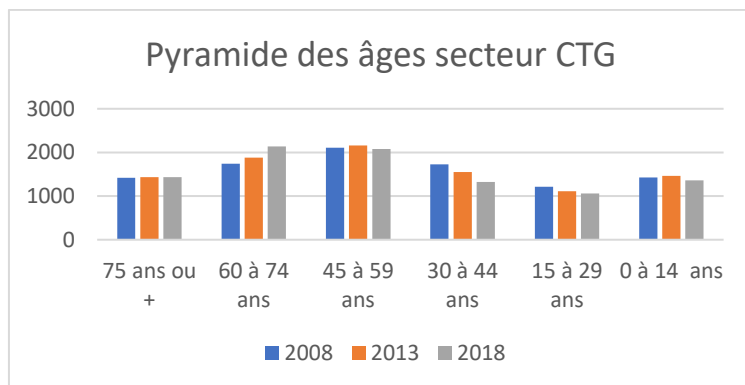


Evolution des allocataires CAF 2016/2019.

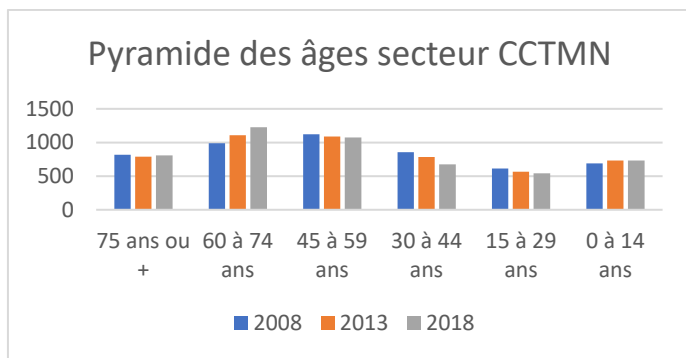
(sources : CAF)

Le nombre d'allocataires de la CAF (toutes allocations confondues) augmente légèrement (+ 1,1 %). Sur la CCTMN, le nombre de personnes couvertes par la CAF est de 1 846 personnes (soit 36% des habitants de la CCTMN), à Pont-de-l'Arn, il est de 1140 personnes (soit 40% des habitants de la commune), à Saint-Amans-Soult, de 644 personnes (soit 40% des habitants de la commune).

Pyramide des âges de la population



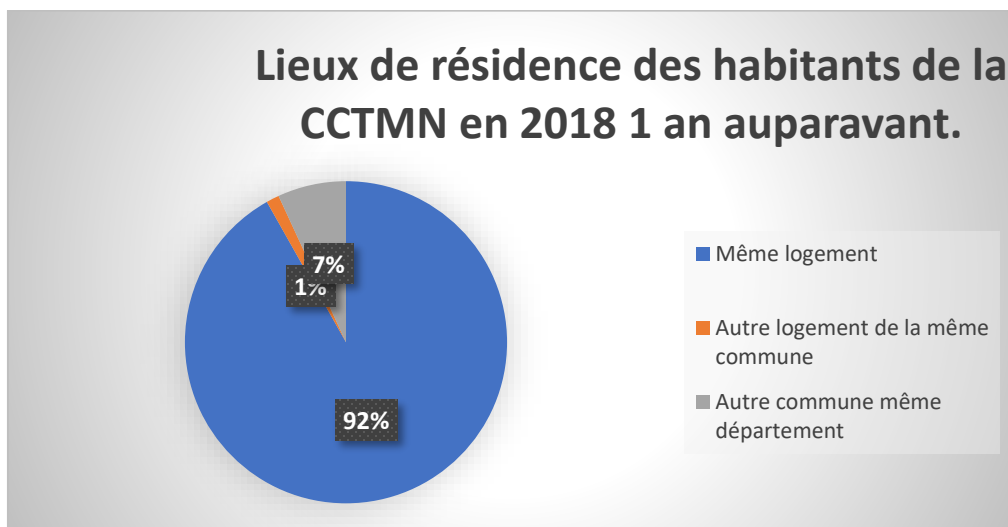
(sources : INSEE, RP, 2008, 2013, 2018)



(sources : INSEE, RP, 2008, 2013, 2018)

Sur le territoire global de la CTG, de 2008 à 2018, les pyramides des âges évoluent peu. On remarque cependant un renforcement de la strate des 60/74 ans située en majorité sur le territoire de la CCTMN.

Lieu de résidence de la population un an auparavant (en 2018)



(sources : INSEE, RP 2018)

En 2018, 4 556 habitants de la CCTMN résidaient l'année précédente dans le même logement.



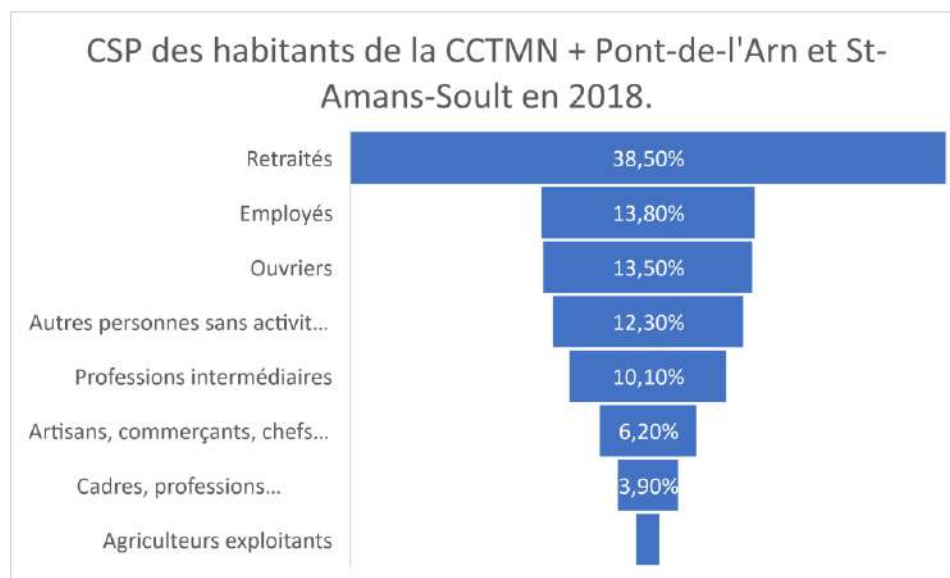
Les nouveaux arrivants dans le Tarn

Les flux d'arrivants et de partants sont peu élevés dans le Tarn par rapport à la région. Un entrant sur deux vient d'Occitanie, prioritairement de Haute-Garonne et de l'Hérault.

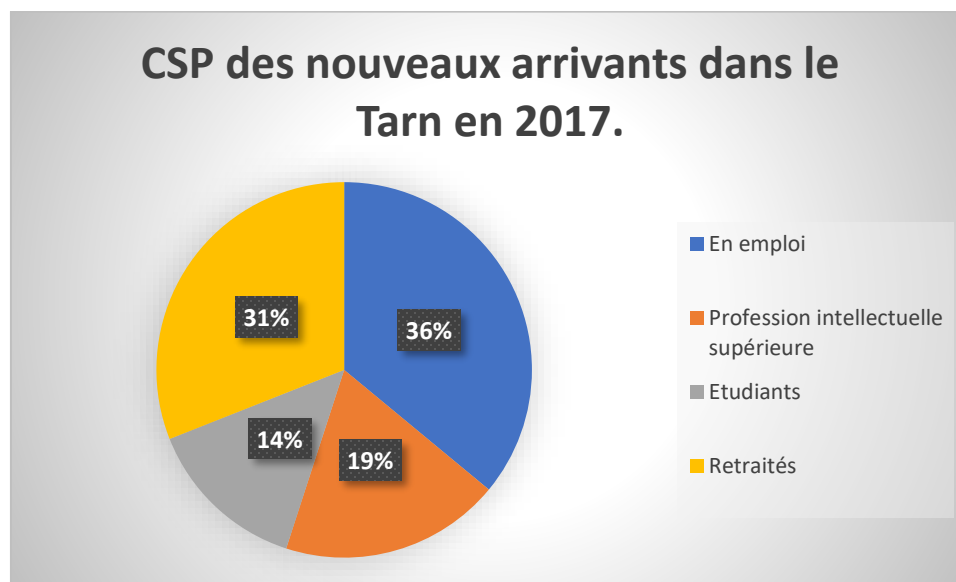
Parmi ces nouveaux arrivants, un habitant sur quatre s'installe dans la communauté d'agglomération de l'Albigeois, un habitant sur cinq dans la communauté d'agglomération de Castres-Mazamet.

Les mobilités résidentielles internes profitent aux communautés d'agglomérations de l'Albigeois et de Gaillac-Graulhet (Insee dossier Occitanie n°10, migrations résidentielles, déc. 2020)

Catégorie socioprofessionnelle des arrivants par rapport au reste de la population



(sources : INSEE, RP, 2018)



(sources : INSEE, RP, 2017, in Insee dossier Occitanie n°10, migrations résidentielles, déc. 2020)

La population retraitée du territoire est importante, notamment sur la CCTMN.

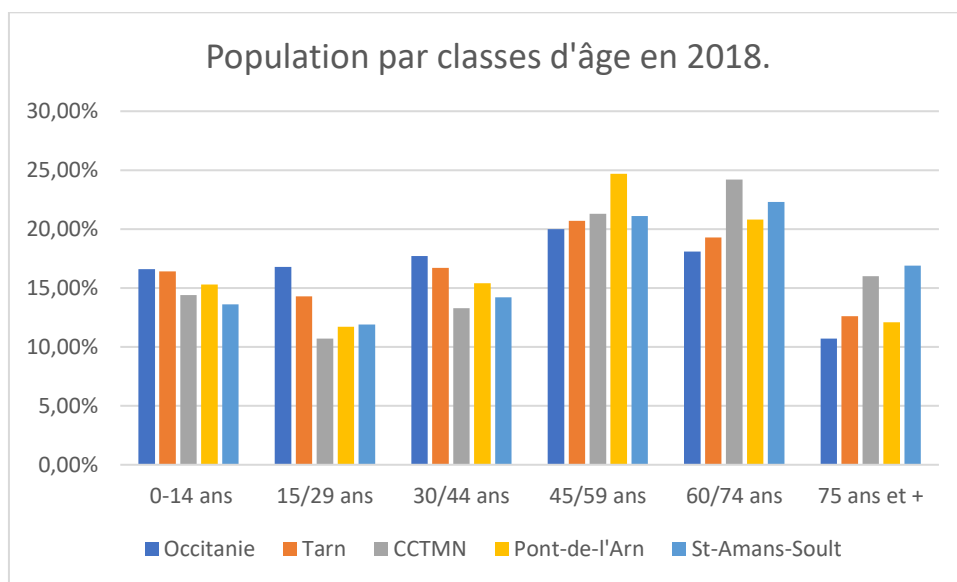
Inclure Pont-de-l'Arn et St-Amans-Soult dans les données fait baisser la part de retraités et des autres personnes sans activité, mais aussi la part des agriculteurs dans la répartition de la population.

Inclure Pont-de-l'Arn et St-Amans-Soult dans les données augmente la part des employés, ouvriers, professions intermédiaires, artisans, commerçants et chefs d'entreprise, cadres et professions intellectuelles supérieures.

Tranches d'âge

Il faut connaître les tranches d'âge pour connaître les besoins de la population. Différents indicateurs (évolution des classes d'âge, indice de jeunesse, niveau de vieillissement...) peuvent être pris en compte.

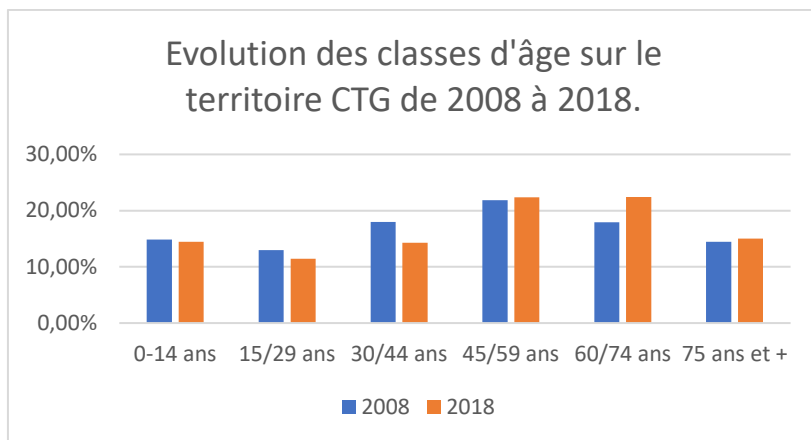
Détails de la population par classes d'âge



(sources : INSEE, RP, 2018)

En 2018, la moyenne des 0-14 ans est en deçà des moyennes du Tarn et de l'Occitanie. Celle des + 45 ans est au-dessus des moyennes du Tarn et de l'Occitanie.

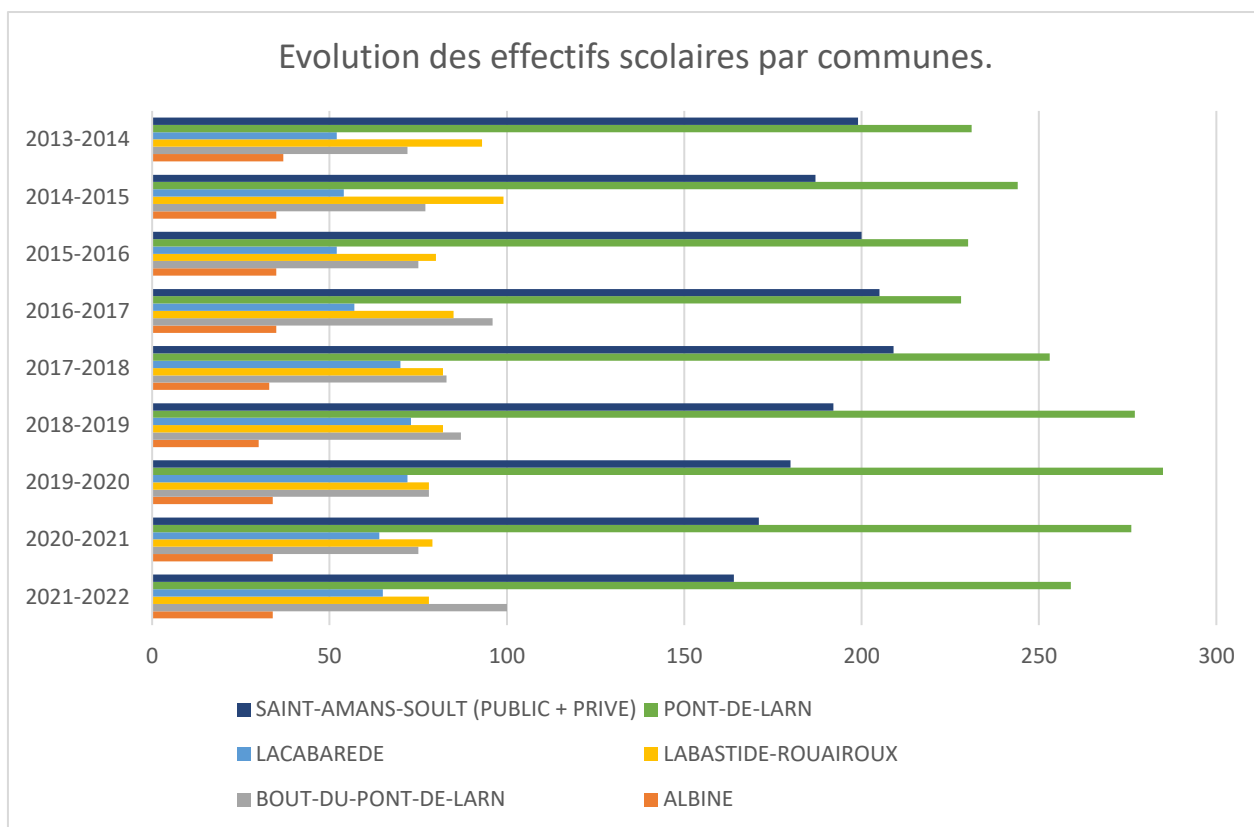
Evolution de la population par classes d'âge entre 2008 et 2018



(sources : INSEE, RP 2008 et 2018)

Entre 2008 et 2018, c'est la classe d'âge des 60/74 ans qui augmente le plus sur le territoire de la CTG.

Evolution des effectifs scolaires



(sources : Inspection académique Tarn)

Les effectifs primaires sont stables sur le territoire CTG.

		2021/2022	2020/2021	2019/2020
Ecole Primaire Publique	ALBINE	17,00	17,00	17,00
Ecole Primaire Publique	BOUT-DU-PONT-DE-LARN	25,00	18,75	19,50
Ecole Primaire Publique	LABASTIDE-ROUAIROUX	19,50	19,75	19,50
Ecole Primaire Publique	LACABAREDE	21,67	21,33	24,00
Ecole Primaire Publique	PONT-DE-LARN	25,67	26,33	25,00
Ecole Primaire Publique	PONT-DE-LARN	24,67	23,00	26,00
Ecole Primaire Publique	PONT-DE-LARN	21,60	25,60	26,40
Ecole Primaire Publique	SAINT-AMANS-SOULT	21,20	18,50	20,67
Ecole Primaire <u>Privée</u>	SAINT-AMANS-SOULT	19,33	20,00	18,70
Moyenne	TERRITOIRE	21,88	21,18	22,03

Taux d'encadrement par école.

(sources : Inspection académique Tarn, 2022)

Le taux d'encadrement est confortable. De ce fait, une fermeture de classe est toujours à craindre. Les classes sont plus chargées à Bout-du-Pont et Pont-de-l'Arn.

Indice de jeunesse

CCTMN	0,47
Pont-de-l'Arn	0,61
St-Amans-Soult	0,49
Bassin de vie de Mazamet	0,53
Tarn	0,69
Occitanie	0,78

Indice de jeunesse* sur le territoire.

(sources : Indice de jeunesse, Observatoire des territoires, 2018)

**Plus le taux est haut, plus le nombre de jeunes de moins de 20 ans pour une personne de plus de 60 ans est important.*

En 2018, on comptait 0,47 jeune de moins de 20 ans pour 1 personne de plus de 60 ans sur la CCTMN. L'indice est particulièrement bas par rapport à l'Occitanie et au Tarn.

Population par grandes classes d'âge

CCTMN	0-29 ans		30-60 ans		60 ans et +	
-------	----------	--	-----------	--	-------------	--

	Nombre	%	Nombre	%	Nombre	%
2008	1302	25	1976	38,8	1809	35,6
2018	1272	25	1748	34,6	2033	40,2

Soult	0-29 ans		30-60 ans		60 ans et +	
	Nombre	%	Nombre	%	Nombre	%
2008	741	28,7	954	36,9	889	34,4
2018	619	25,5	853	35,3	950	39,2

PDA	0-29 ans		30-60 ans		60 ans et +	
	Nombre	%	Nombre	%	Nombre	%
2008	838	29,1	1258	43,7	783	27,2
2018	753	27	1122	40,1	921	32,9

CTG	0-29 ans		30-60 ans		60 ans et +	
	Nombre	%	Nombre	%	Nombre	%
2008	2881	27,6	4188	39,6	3481	32,4
2018	2644	25,8	3723	36,6	3904	37,4

Evolution de la population par grandes classes d'âge en 2008 et 2018.

(sources : INSEE, RP, 2008, 2018)

En 2018, il y a 37,4% des habitants du territoire qui ont 60 ans et plus sur le territoire de la CTG contre 32,4% en 2008.

CSP, diplôme

Une population sans diplôme, son évolution, peuvent indiquer des difficultés sociales.

Evolution des 15 ans ou plus par catégorie socio-professionnelle en 2013 et 2018

	2008	2013	2018
Agriculteurs exploitants	124	81	114
Artisans, commerçants, chefs d'entreprise	309	334	374
Cadres et professions intellectuelles supérieures	200	229	240
Professions intermédiaires	601	601	645
Employés	821	962	814
Ouvriers	965	946	820
Ensemble	2926	3086	2992

Evolution de la population active de plus de 15 ans par CSP entre 2008 et 2018 sur le territoire de la CTG (moins St-Amans-Soult, données absentes).

(sources : INSEE RGP 2008, 2013 et 2018)

C'est la tranche des artisans, commerçants et chefs d'entreprise qui augmente le plus entre 2008 et 2018.

Population non scolarisée par niveau de diplôme

	Occitanie	Tarn	CCTMN	St-Amans-Soult	Pont-de-l'Arn
Aucun diplôme ou certificat d'études primaires	20,4	23,2	30,4	34,4	20,1
CAP-BEP	30,4	32,3	35,1	34,7	36
BAC	18,2	17,9	17,1	13,8	18,6
Enseignement supérieur	30,9	26,5	17,5	17,1	25,2

Diplômes populations non-scolarisée 2018 avec comparaison Occitanie, Tarn.

(sources : INSEE, RP, 2018)

En 2018, la population non scolarisée de plus de 15 ans n'ayant aucun diplôme est de 30,4% sur la CCTMN, encore plus importante à Soult (34,4%), que dans le Tarn (23,2%) et en Occitanie (20,4%). A Pont-de-l'Arn, elle est moindre (20,1%).

Population non scolarisée par niveau de diplôme en 2008 et 2018

	Occitanie	Tarn	CCTMN	St-Amans-Soult	Pont-de-l'Arn
Aucun diplôme	-9%	-10%	-12,3%	-6,5%	-10,6%
CAP-BEP	0,60%	1,20%	0,50%	1,50%	1,70%
BAC	1,60%	2,10%	6,50%	0,50%	2,90%
Enseignement supérieur	7,10%	6,60%	5,30%	4,40%	6,10%

Evolution des diplômes population non scolarisée 2008/2018.

(sources : INSEE, RP 2008 et 2018)

En dix ans, la population non scolarisée a diminué de 12,3% sur la CCTMN, de 6,5% sur St-Amans-Soult et de 10,6% sur Pont-de-l'Arn.

Revenus

	Revenu fiscal médian déclaré par unité de consommation	Part des ménages fiscaux imposés
France	21120	43
Occitanie	20980	52,3
Tarn	20650	48,6
CCTMN	19270	42
St-Amans-Soult	19500	NC
Pont-de-l'Arn	21390	53

Revenus fiscaux et part des ménages imposés en 2019.

(sources : INSEE, RP 2019)

Pauvreté

En 2019, le taux de pauvreté sur la CCTMN est de 17,90% contre 14,6% en France métropolitaine. En 2019, 25,5% des personnes en situation de pauvreté avaient entre 40 et 49 ans. En 2011, dans la Communauté de communes de la haute vallée du Thoré (ex-CCTMN), les ménages pauvres étaient pour 18,5% des propriétaires occupants et pour 38,4% locataires dans le parc privé (sources : doc Plan pluriannuel contre la pauvreté, 2013)

Dans le Tarn, le taux de pauvreté est supérieur aux taux régionaux et nationaux. La pauvreté touche plus les personnes âgées.

Pourcentage d'allocataires touchant le RSA

	RSA/AAH	Bas revenus
Tarn	26%	31%
CCTMN	26%	24%
Albine	29%	33%
BDPA	14%	23%
Labastide-Rx	41%	51%
Lacabarède	29%	55%
Le Rialet	-	-
Le Vintrou	-	-
Pont-de-l'Arn	20%	25%
Rouairoux	23%	34%
Sauveterre		
St-Amans-Soult	22%	28%
St-Amans-Valtoret	25%	34%

Allocataires CAF bénéficiaires des minima sociaux (RSA-AAH et bas revenus) en pourcentage.

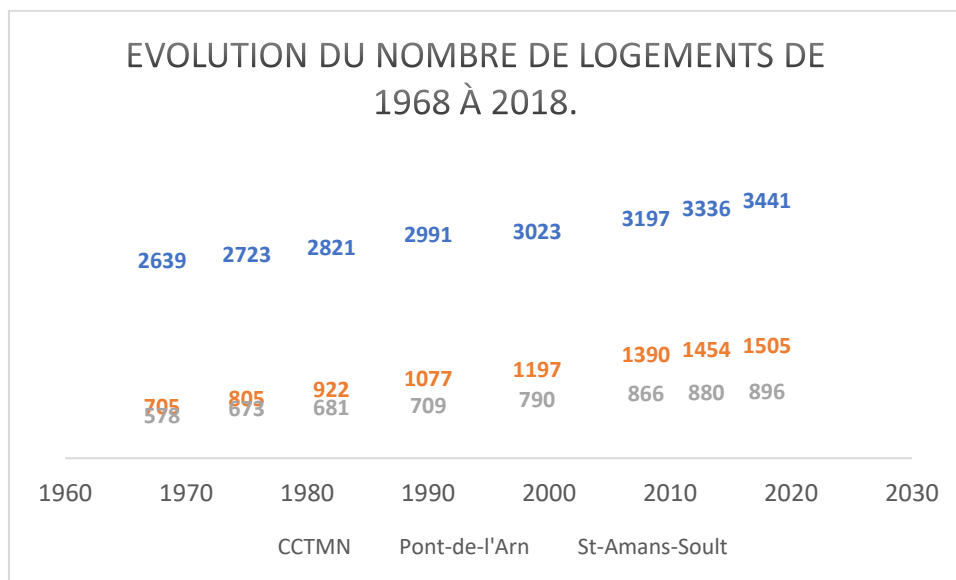
(sources : INSEE, 2019)

Les allocataires CAF touchant le RSA et l'AAH sont les plus importants à Labastide-Rouairoux. Ceux ayant des bas revenus sont à Labastide-Rouairoux et Lacabarède.

Typologie du parc de logements

L'analyse des logements (type, pièces...), le taux de vacance, le taux de résidences secondaires, l'occupation des logements sociaux... permettent de voir s'ils sont adaptés à la structure de la population et/ou aux standards actuels.

Evolution du nombre de logements de 1968 à 2015



Evolution des logements de 1968 à 2018.

(sources : INSEE, RP, 1968 à 2018)

Taux de vacance

	2008	2018
Occitanie	7,30%	8,40%
Tarn	8,10%	9,20%
CCTMN	8,70%	12,90%
Pont-de-l'Arn	6,20%	8,20%
St-Amans-Soult	6,40%	10,70%

Taux de vacance des logements sur le territoire en comparaison avec le Tarn et l'Occitanie.

(sources : INSEE, RP, 2008 et 2018)

	2008	2018
Albine	5,20%	8,30%
Bout-du-Pont-de-l'Arn	5,20%	5%
Labastide-Rouairoux	13,20%	23,10%
Lacabarède	17,70%	8,50%
Le Rialet	0,00%	2,60%
Le Vintrou	8,80%	6,70%
Rouairoux	10,50%	4,80%
Sauveterre	6%	6,60%
St-Amans-Valtoret	1,80%	13,50%

Taux de vacance des logements par commune de la CCTMN et évolution de 2010 à 2018.

(sources : INSEE, RP, 2008 et 2018)

En 2018, 12,90% des logements du territoire sont vacants, contre 9,20% dans le Tarn et 8,40% en Occitanie. En 2010, il était de 8,70%. Sur les communes de la CCTMN, c'est à Labastide-Rouairoux qu'il y a le plus de logements vacants (23,10%).

Résidences secondaires

	2010	2018
Occitanie	16,40%	15,60%
Tarn	7,70%	7,40%
CCTMN	20,30%	18,80%
Pont-de-l'Arn	5,90%	6,10%
S-Amans-Soult	13,90%	13,40%

Taux de résidences secondaires et logements occasionnels sur le territoire en 2010 et 2018.

(sources : INSEE, RP 2008 et 2018)

	2008	2018
Albine	19,80%	18,80%
Bout-du-Pont-de-l'Arn	4,40%	2,60%
Labastide-Rouairoux	19,50%	16,50%
Lacabarède	16,20%	30,60%

Le Rialet	63,70%	59%
Le Vintrou	8%	6%
Rouairoux	29,70%	38,60%
Sauveterre	23,50%	27,30%
St-Amans-Valtoret	21%	14%

Taux de résidences secondaires et logements occasionnels au sein de la CCTMN.

(sources : INSEE, RP 2008 et 2018)

C'est au Rialet que les résidences secondaires sont vraiment importantes : elles représentaient plus de la moitié du parc immobilier en 2018.

Le PETR des Hautes Terres d'Oc s'empare de la problématique des résidences secondaires en laissant un questionnaire à destination de leurs propriétaires. L'enjeu est de les sensibiliser à la possible location de leurs biens utilisés de manière saisonnière.

Logements sociaux

	Parc privé	Parc public
Albine	0	20 (18 collectifs, 2 individuels)
Bout-du-Pont-de-l'Arn	0	2 individuels
Labastide-Rouairoux	0	50 (46 collectifs, 4 individuels)
Lacabarède	1	0
Pont-de-l'Arn	2	0
St-Amans-Valtoret	6	9 (6 collectifs, 3 individuels)
St-Amans-Soult		42
Total	9	123

Logements sociaux par commune.

Opérateurs : privés, 3F Occitanie, Office public de l'habitat du Tarn, HSP81

(Sources : www.demande-logement-social.gouv.fr et DDT Tarn)

Le parc de logements sociaux comporte 132 logements. Ils sont répartis sur 7 communes. Sur le territoire, la demande est faible (9 demandes non contentées en décembre 2020 et 15 demandes non

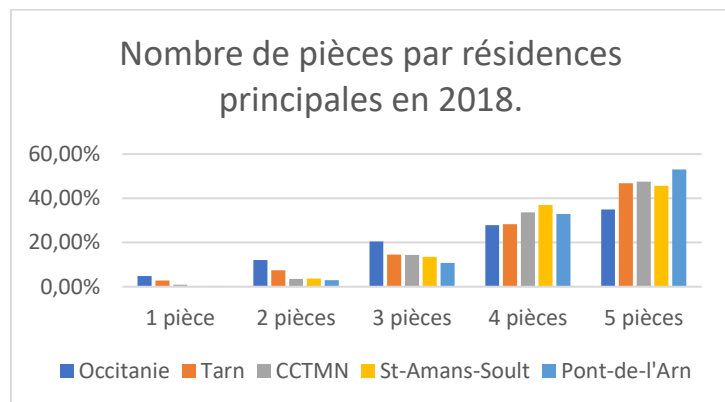
contentées en décembre 2021). Vu le niveau des loyers dans le parc privé qui se rapproche du parc public, le territoire n'est pas tendu et prioritaire pour la production de logements locatifs sociaux. Néanmoins, sur les bourgs avec des services, des projets de logements sociaux en acquisition et amélioration de logements existants que ce soit dans le parc privé et le parc public peuvent être intéressants à encourager avec le double avantage d'élargir le parc locatif et de lutter contre la vacance.



Logements sociaux : entre attachements et destruction

A La Planotte, à l'entrée de Labastide-Rouairoux côté Tarn, un immeuble devait être rasé par la société immobilière 3F. Suite à la pression des habitants appuyés par la municipalité, la destruction a été ajournée. A St-Amans-Soult, un immeuble va être détruit pour permettre la création d'un parking suite aux travaux d'extension/réhabilitation de l'EHPAD « Résidence du Parc ».

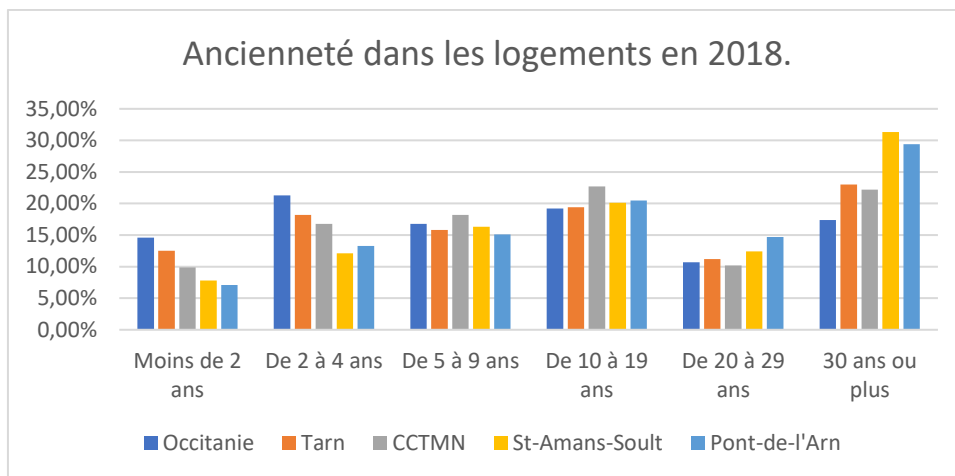
Pièces par résidences principales



(sources : INSEE, RP, 2018)

Les résidences principales ont plus de pièces sur le territoire CTG que dans le Tarn et en Occitanie en général.

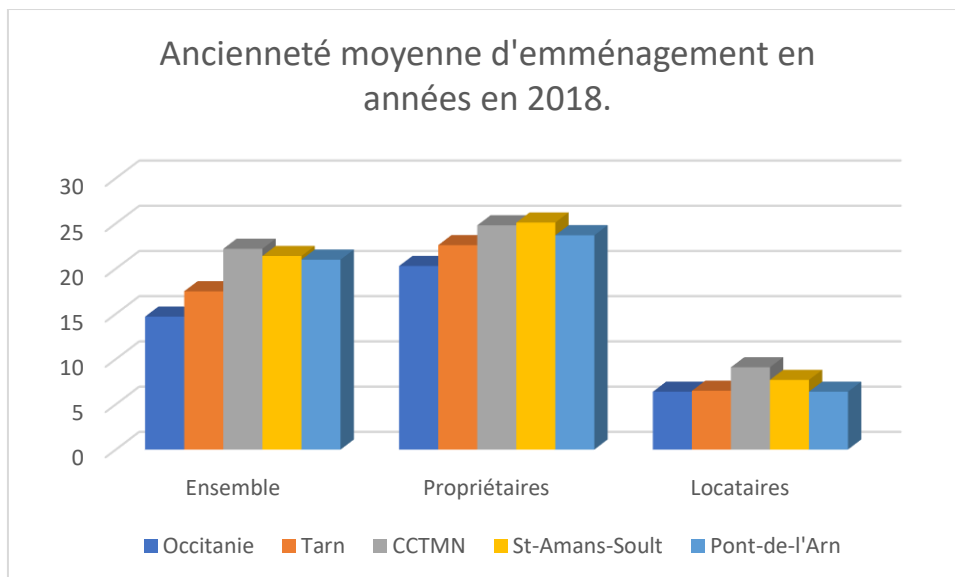
Ancienneté moyenne d'emménagement



(sources : INSEE, RP, 2018)

Il y a moins d'habitants qui restent moins de 2 ans sur la CCTMN qu'en Occitanie et dans le Tarn.

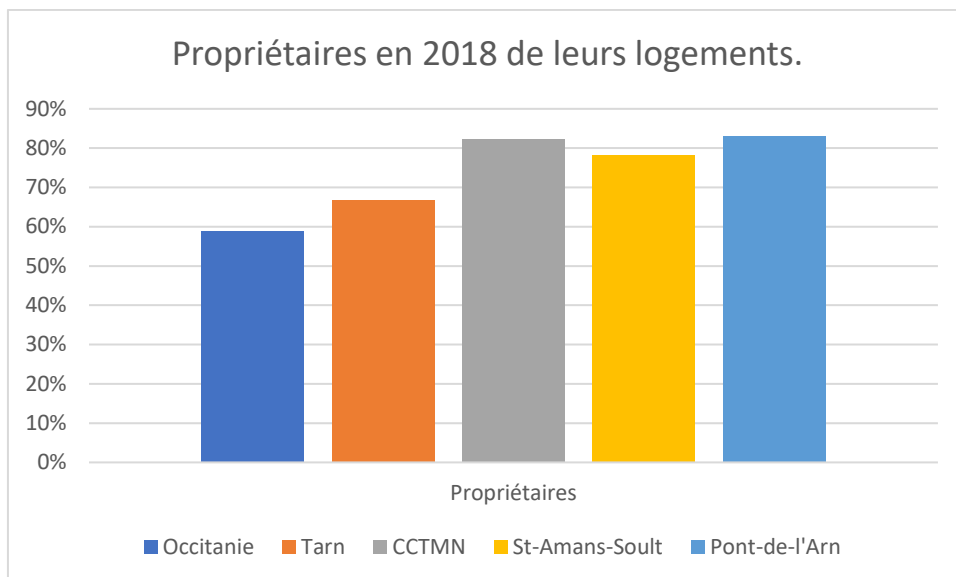
Ancienneté moyenne d'emménagement



(sources : INSEE, RP, 2018)

Les habitants, qu'ils soient propriétaires ou locataires, restent plus longtemps en moyenne dans leurs logements que dans le Tarn ou en Occitanie.

Les propriétaires de leurs logements



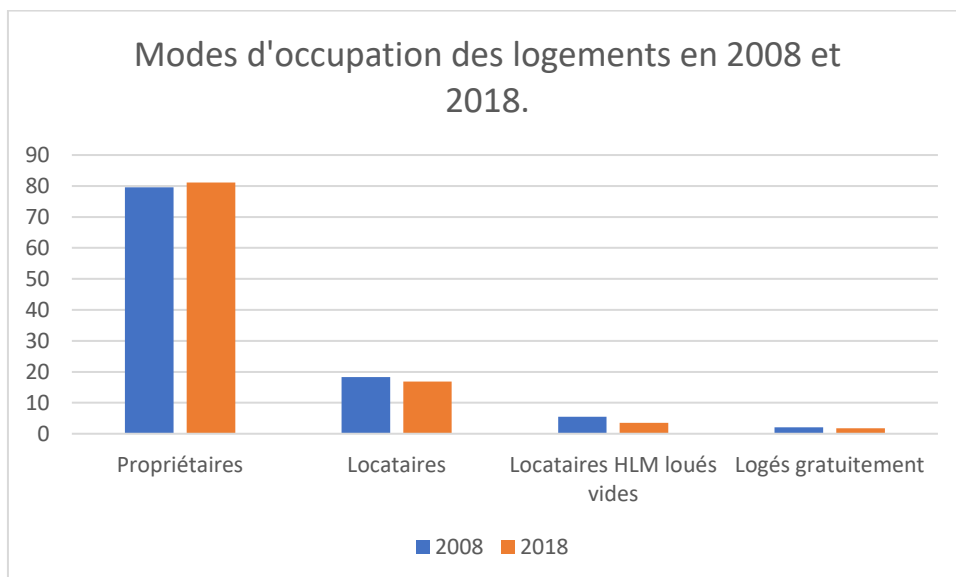
(sources : INSEE, RP, 2018)

En 2018, 82,30% des habitants de la CCTMN sont propriétaires de leurs logements.

Locataires HLM et logés gratuitement

En 2018, 154 personnes étaient hébergées gratuitement sur le territoire CTG. Par ailleurs, le nombre de personnes habitant en HLM, en proportion, est faible.

Modes d'occupation en 2008 et 2018



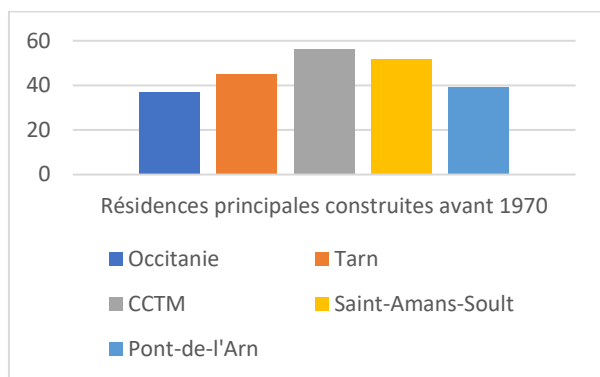
(sources : INSEE, RP 2008 et 2018)

Entre 2008 et 2018, il y a peu d'évolution entre les modes d'occupation des logements.

Indicateurs de vétusté

Dates de construction des bâtiments, équipements des maisons, type de chauffage peuvent être des indicateurs de vétusté.

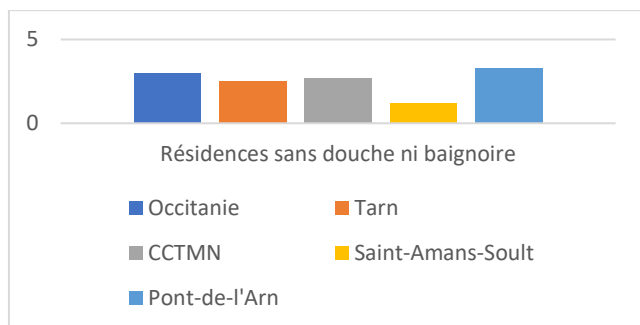
Résidences principales construites avant 1970



(sources : INSEE, RP, 2018)

En 2018, 49,1% des résidences principales étaient construites avant 1970. Dans le Tarn, il y en avait 45,1%.

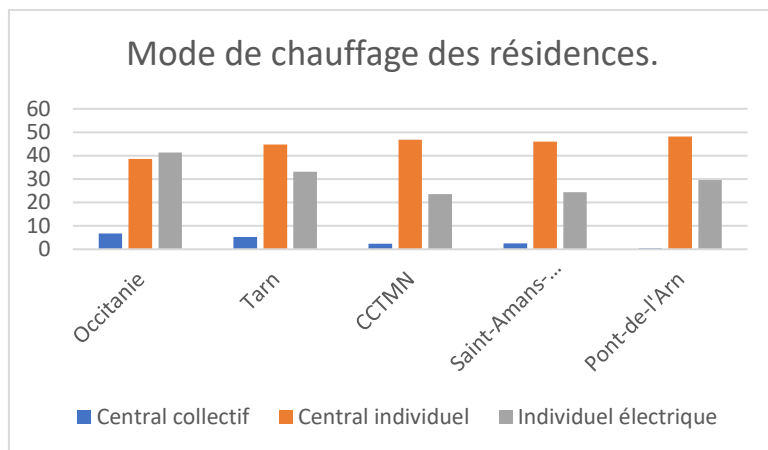
Résidences principales sans douche ni baignoire



(sources : INSEE, RP, 2018)

En 2018, 2,4% des logements du territoire CTG n'avaient ni douche ni baignoire.

Mode de chauffage



(sources : INSEE, RP, 2018)

En 2018, 47% des résidences principales étaient équipées en chauffage central individuel contre 44,8% dans le Tarn et 38,6% en Occitanie.

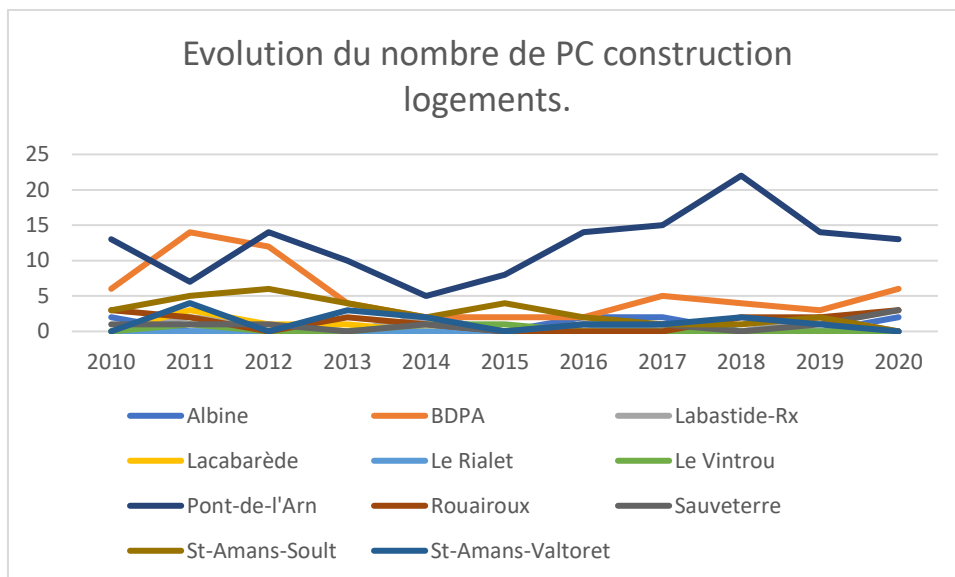


Retard accès fibre

Initialement prévue pour 2022, l'arrivée de la fibre est attendue par les foyers de la vallée du Thoré ainsi que les entreprises. Deux montées en débit ont été réalisées en 2019 à Valtoret et Rouairoux. Un nœud de raccordement optique (NRO) a été installé à Labastide-Rouairoux en mai 2021. 1920 logements et locaux professionnels sur 5 communes (Anglès, Labastide-Rouairoux, Lacabarède, Rouairoux, Sauveterre) sont concernés. Un NRO a été installé à St-Amans-Soult en mai 2021. 1800 logements et locaux professionnels sur 5 communes (Albine, Bout-du-Pont-de-l'Arn, Rouairoux, Valtoret, Sauveterre) sont concernés (sources : tarnfibre.fr). Dans les faits, il y a du retard dans l'arrivée de la fibre.

Constructions

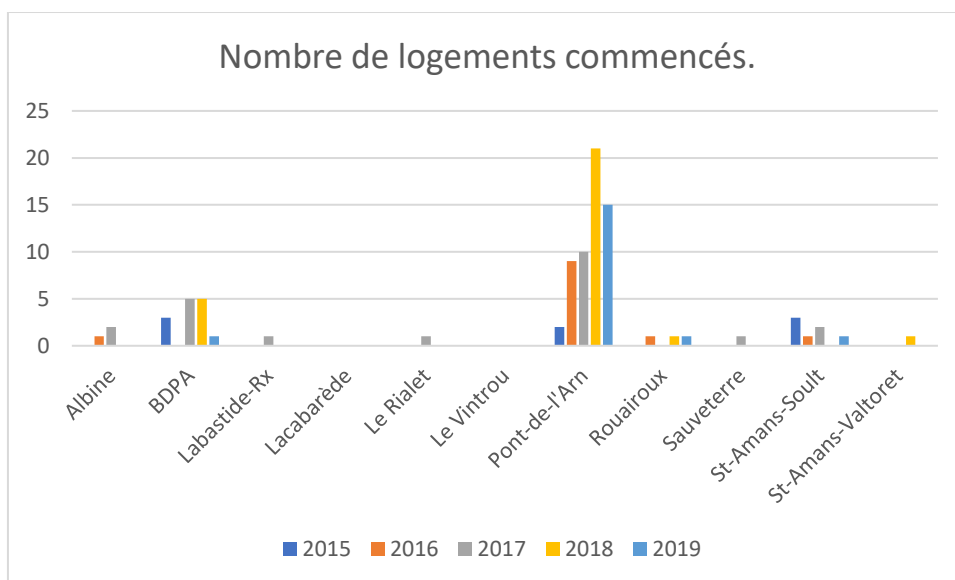
Evolution du nombre de permis de construire de 2008 à 2018



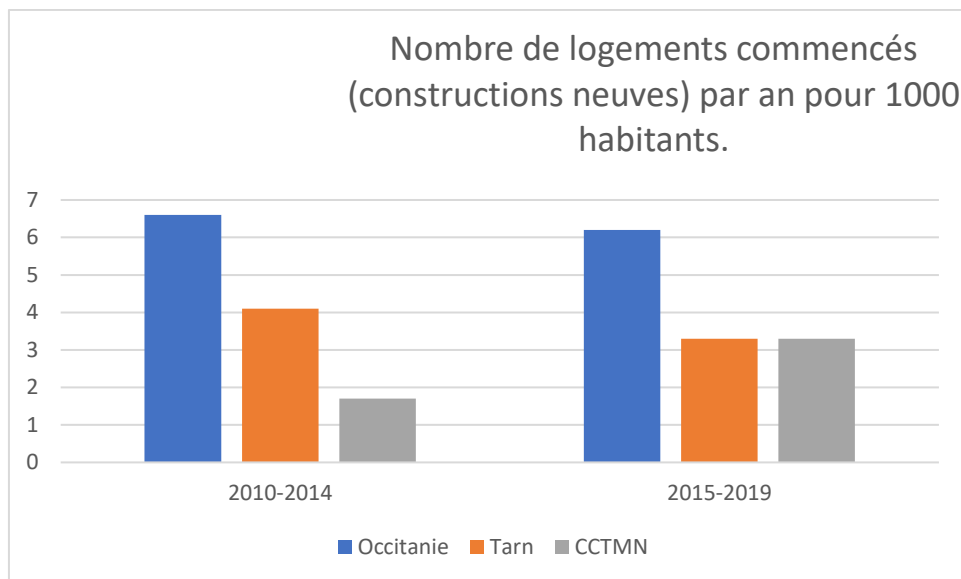
(Sources : base Sit@Del2)

En 2020, 21 permis de construire ont été enregistrés selon la base Sit@Del2.

Nombre de logements commencés



(Sources : base Sit@Del2)



(Sources : base Sit@Del2)

En 2019, 17 logements étaient commencés. Le taux de logement commencé est de 3,3 logements neufs pour 1000 habitants en 2015-2019.

2. PETITE ENFANCE



CR : Aire de jeux de Pont-de-l'Arn, lors des échanges sur les résultats du questionnaire aux familles, CCTMN, 2022

CE QU'EN DISENT LES CHIFFRES

Les 0-2 ans sont peu présents et répartis de façon hétérogène sur les différentes communes de la CTG

En lien avec la baisse des naissances, des moins de 3 ans de moins en moins présents

Des allocataires de la PAJE peu importants

Mais des besoins en mode de garde élevés du fait :

D'un taux de parents ayant un emploi relativement élevé

D'un taux de double activité qui redémarre largement après 6 ans

Une offre petite enfance minimale avec :

1 crèche, 1 multi-accueil et 1 structure « Passerelle » sur deux communes

Des taux de fréquentation en structure petite enfance conforme aux dispositions du CEJ

Un effritement du nombre d'assistantes maternelles actives (9, 12 sur le papier) et peu de places disponibles (au 1^{er} janvier 2022, 2 places disponibles mais excentrées + ½ matinée une semaine sur deux). Agréments totaux : 36, dans les faits, 27. 36 enfants accueillis en mars 2022, sources : RPE)

1 relai petite enfance (RPE) hors territoire (Aussillon)

CE QU'EN DISENT LES ACTEURS

Des taux d'occupation des structures collectives satisfaisants mis à part en période de crise sanitaire

Des manques de garde ponctuels et localisés

Une sous-activité voulue de certaines assistantes maternelles pour diverses raisons (retraite, autre activité en parallèle...) ou non voulue (localisation géographique, manque de contrats...) soulignée par le RPE et la PMI Autan

Un changement conjoncturel (Covid) dans les modes de garde (plus ponctuel) ?

Un déséquilibre de l'offre à l'échelle du territoire (rien sur le haut de la vallée avec la perspective de départs à la retraite d'une des deux assistantes maternelles)

Fragilité économique des structures très dépendantes des collectivités et de la CAF

Des projets de conventionnement avec d'autres communes (ex : Crèche multi-accueil Les lutins de St-Pons-de-Thomières y réfléchit, dans le cadre de leur CTG)

Zoom sur « Les lutins » de St-Pons-de-Thomières



Priorité est donnée pour l'heure aux familles de la Communauté de communes du Minervois au Caroux à la crèche multiaccueil Les lutins de St-Pons-de-Thomières. Cependant, vu les demandes régulières de familles de Labastide-Rouairoux principalement (au 1^{er} février 2022, deux familles étaient sur liste d'attente), une réflexion est engagée sur les modalités de conventionnement et de tarification des familles hors territoire en ce qui concerne les structures petite enfance.

CE QU'EN DISENT LES FAMILLES

Mode de garde jugé satisfaisant pour 88,6% des répondants du questionnaire famille réalisé dans le cadre de la CTG

Mode de garde cherché = mode de garde trouvé pour 15 familles en cours de grossesse (résultats questionnaire)

Difficultés de garde plus importants en quantité sur Pont-de-l'Arn (résultats questionnaire)

Difficultés ponctuelles pour trouver une place en crèche ou chez une assistante maternelle

Manque mode de garde en structure collective ouverte en août

Amplitude horaire ouverture structures pas assez large

Importance du rôle du Relai petite enfance, lieu identifié

Manque de lieu parents/enfants

STRATEGIES EN PLACE

Depuis le 1^{er} avril 2022, aide à la garde d'enfants de la Région versée aux parents inscrits en formation et aux repreneurs d'emplois sous réserve de conditions d'éligibilité

Compétence petite enfance (0/2 ans) prise par la CCTMN (soutien financier à 2 crèches, 1 structure « Passerelle », 1 RPE)

Compétence petite enfance via un SIVOM pour Pont-de-l'Arn, et municipale à St-Amans-Soult

1 coordonnateur petite enfance à Pont-de-l'Arn/Bout-du-Pont-de-l'Arn qui a un vrai rôle de coordination au niveau des deux communes, personnel SIVOM (aide conseil d'administration, assemblée générale, besoins élus, techniques, administratif, projets...)

Perte coordination petite enfance à St-Amans par le coordo enfance/jeunesse de St-Amans Petite Loco seule

1 animatrice RPE de la Montagne Noire qui couvre au-delà de la vallée du Thoré

Un projet de micro-crèche privé sur la commune de Bout-du-Pont-de-l'Arn (12 places), ouverture prévue : septembre 2023/janvier 2024

ENJEUX

L'attractivité du territoire pour les familles de jeunes enfants

Accompagner et soutenir toutes les structures petite enfance du territoire

Offrir plusieurs choix aux familles

Communiquer sur le métier d'assistante maternelle pour attirer de nouvelles professionnelles,

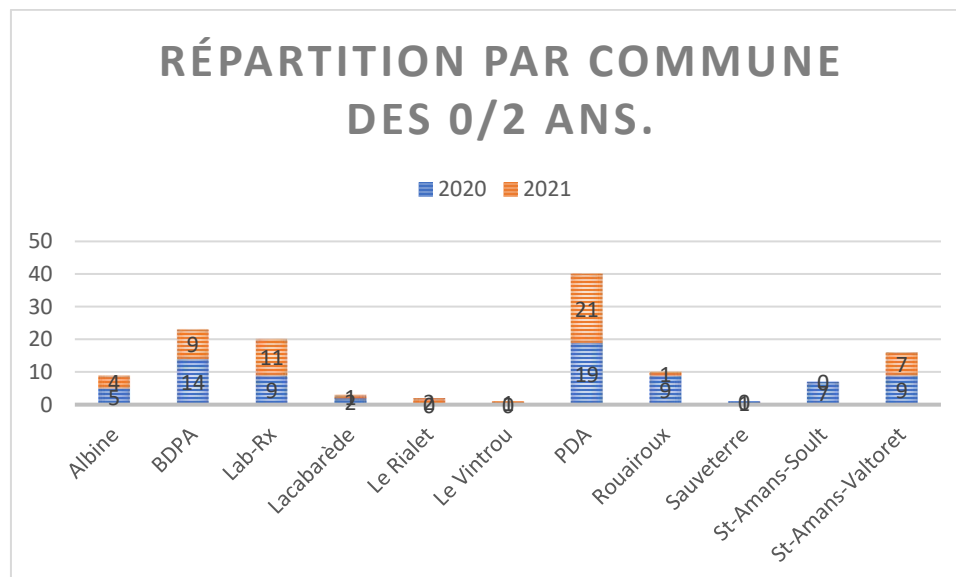
Examiner les possibilités de MAM si groupe d'assistantes maternelles intéressées

« Augmenter l'offre en termes d'activités pour les tout-petits » (résultat questionnaire)

« Créer un lieu parent-enfant pour se rencontrer, faire des balades parents/enfants, mener des ateliers de sophrologie post-partum... LUTTER CONTRE L'ISOLEMENT DES JEUNES MAMANS » (résultat questionnaire)

Moins de 3 ans et places d'accueil

0-2 ans



Répartition très inégale des 0-2 ans sur les communes.

Evolution des 0/2 ans

	2017	2018	2019	2020	Evolution
Pont-de-l'Arn	68	70	63	61	-10,29%
St-Amans-Soult	34	32	31	26	-23,53%
CCTMN	123	100	92	97	-21,14%
Tarn	10106	nc	9385	9138	-9,58%

Evolution des 0/2 ans.

(sources : CAF)

L'érosion des 0/2 ans est plus importante sur le territoire CTG que dans le Tarn.

Moins de 3 ans et places d'accueil

Indicateurs de mesure de l'accueil du jeune enfant



Indicateurs de mesure de l'accueil du jeune enfant

Caisse d'allocations familiales DU TARN

Zone d'étude	Département	TARN
Zone de référence	Epci	81 CC THORE MONTAGNE NOIRE

Thème	L'USAGE
-------	---------

N° INDICATEUR	INDICATEURS DE SYNTHÈSE DE L'USAGE	Département		Epci	
		TARN		CC THORE MONTAGNE NOIRE	
		2020		2020	
03 01 01 02	Nombre d'enfants gardés par une assistante maternelle en novembre	2 777	100,0 %	23	100,0 %
	dont nombre d'enfants de moins de 2 ans	1 360	49,0 %	12	52,2 %
	dont nombre d'enfants de moins de 3 ans	2 279	82,1 %	16	69,6 %
	dont nombre d'enfants de 3 ans et plus	498	17,9 %	7	30,4 %
03 01 01 03	Nombre de familles employant une assistante maternelle en novembre	2 574	100,0 %	21	100,0 %

Figure n° 3 : Indicateurs de mesure de l'accueil du jeune enfant en CCTMN.

(sources : CAF du Tarn, 2022)

Sur la CCTMN, 30,4 % des enfants de plus de trois ans sont gardés par une assistante maternelle ce qui est nettement supérieur au Tarn où le pourcentage n'est que de 17,9%.



En France, les nounous en pole position

Selon l'enquête annuelle Aide sociale réalisée par la DRESS, au niveau national, fin 2019, l'offre d'accueil des moins de 3 ans est majoritairement portée par les assistantes maternelles (41,9 places pour 100 enfants de moins de 3 ans contre 19,3 en accueil collectif, même si ce mode progresse). Ce sont les places en micro-crèches (géré par le privé) qui augmentent (+11%), ensuite les structures multi-accueil (+1,5% entre 2018 et 2019) (géré par le public). Baisse continue du nombre d'assistantes maternelles en activité. Disparités territoriales nombre total places d'accueil du jeune enfant.

Dans le Tarn, le nombre de places offertes en accueil collectif, familial et chez les assistants maternels pour 100 enfants de moins de 3 ans, fin 2019, oscille entre 60 et 45 (DRESS, [La hausse de l'offre d'accueil collectif des enfants de moins de 3 ans se poursuit en 2019](#) | Direction de la recherche, des études, de l'évaluation et des statistiques (solidarites-sante.gouv.fr))

Allocataires des prestations petite enfance parmi les allocataires CAF en 2019

Nous ne disposons que des données concernant la Prestation d'accueil du jeune enfant (PAJE) versée aux allocataires CAF en 2019.

	PAJE
Albine	7%
BDPA	13%
Lab-Rx	10%
Lacabarède	16%
Le Rialet	NC
Le Vintrou	NC
PDA	14%
Rouairoux	13%
Sauveterre	39%
St-Amans-Soult	10%
St-Amans-Valtoret	7%
CCTMN	11%
Tarn	12%

PAJE versée aux allocataires CAF en 2019.

(sources : Base communale allocataires CAF, 2019)

Les prestations petite enfance de la CAF permettent de recourir à une assistante maternelle ou à cesser partiellement son activité professionnelle pour le garder à la maison. A noter que, sur le volume total d'allocataires CAF (1330 en 2017, 1348 en 2018, 1514 en 2019 et 1515 en 2020), ces prestations ne concernent que très peu d'allocataires.

Taux d'activité des parents

	15/24 ans	25/54 ans
Albine	58,10%	88%
BDPA	42,20%	94,10%
Labastide-Rx	40,20%	80,60%
Lacabarède	62,50%	87,60%
Le Rialet	66,70%	84,60%

Le Vintrou	27,30%	90,90%
Pont-de-l'Arn	42%	93,60%
Rouairoux	46,40%	94,20%
Sauveterre	25%	88,40%
St-Amans-Soult	33,30%	93,30%
St-Amans-Valtoret	52,10%	92,60%
CCTMN	45,80%	89,30%
Tarn	40,10%	90,90%
Occitanie	38,60%	89,60%
France	40,20%	90,40%

Taux d'activité des parents parmi les allocataires CAF en 2019.

(sources : Sidothèque, CAF)

Bon taux d'activité des différentes tranches d'âges potentiellement en âge d'avoir des tout-petits.

Taux de double activité des parents

	2017	2018	2019	2020
Double activité / familles 0-2 ans	48,4%	48,4%	41,9%	56,0%
Double activité / familles 3-5 ans	66,7%	48,3%	48,0%	62,5%
Double activité / familles 6-11 ans	69,1%	68,5%	73,4%	80,0%

Taux de double activité à St-Amans-Soult parmi les allocataires CAF de 2017 à 2020.

(sources : Sidothèque, CAF)

	2017	2018	2019	2020

Double activité / familles 0-2 ans	60,6%	74,2%	72,9%	57,4%
Double activité / familles 3-5 ans	72,1%	76,6%	74,3%	75,0%
Double activité / familles 6-11 ans	69,0%	72,5%	77,2%	77,1%

Taux de double activité à Pont-de-l'Arn parmi les allocataires CAF de 2017 à 2020.

(sources : Sidothèque, CAF)

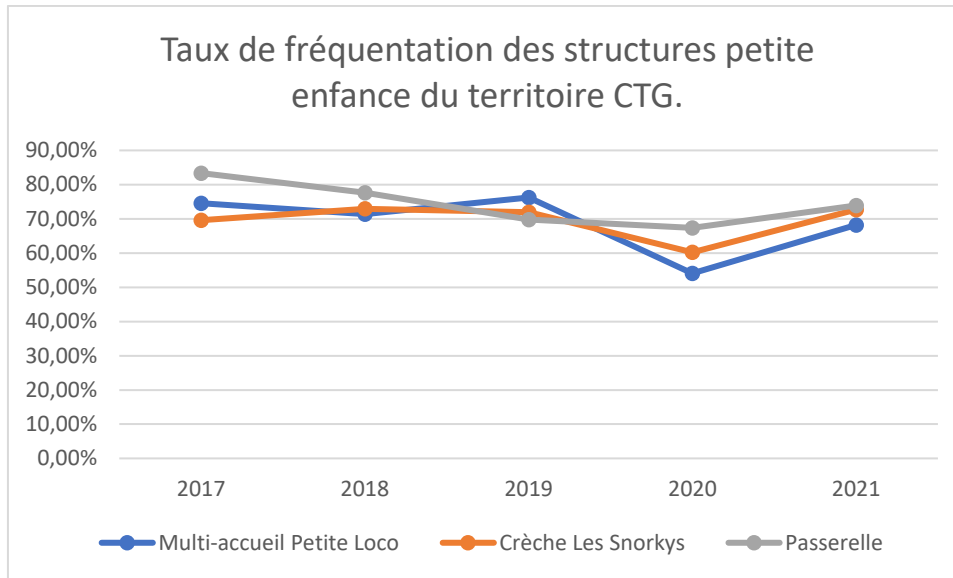
	2017	2018	2019	2020
Double activité / familles 0-2 ans	51,3%	50,0%	45,8%	46,1%
Double activité / familles 3-5 ans	49,5%	57,7%	54,5%	51,5%
Double activité / familles 6-11 ans	56,2%	62,0%	65,4%	62,9%

Taux de double activité sur la CCTMN parmi les allocataires CAF de 2017 à 2020..

(sources : Sidothèque, CAF)

Le taux de double activité des allocataires CAF redémarre largement à partir de 3 puis 6 ans. Par choix ou par manque de structure de garde ?

Mode garde : Structures collectives



Taux de fréquentation des deux crèches et de la structure Passerelle de 2017 à 2021

(sources : Petite Loco, Les Snorky's, Passerelle, février 2022)

	2017	2018	2019	2020	2021
Nbr enfants	73	77	74	73	65
Nbr familles	70	75	70	70	62

Fréquentation enfants et familles de la crèche Les Snorky's.

(sources : Les Snorky's, 2022)

	2017	2018	2019	2020	2021
Nbr enfants	66	61	56	68	53
Nbr familles	63	60	55	68	52

Fréquentation enfants et familles de Passerelle.

(sources : Passerelle, 2022)

A la Petite Loco, 74 familles pour 65 enfants étaient accueillies en 2021.

Le taux de fréquentation des structures petite enfance est bon. Il est important car il conditionne un financement optimal des établissements par la CAF. Ressenti par les trois structures, le creux de 2020 s'explique par la baisse de fréquentation liée au Covid.

Il y a quasi autant d'enfants que de familles accueillis dans chaque structure. En moyenne, 72,4 enfants sont accueillis aux Snorky's (69,4 familles de Pont-de-l'Arn et Bout-du-Pont-de-l'Arn), 60,8 enfants à Passerelle (59,6 familles de Pont-de-l'Arn et Bout-du-Pont-de-l'Arn) et 65 enfants (74 familles à La Petite Loco).

La Petite Loco	Les Snorky's
24 agréments (2 mois/6 ans) (74 enfants pour 64 familles en 2021)	20 agréments (2 mois/4 ans) (69 familles pour 72,4 enfants en moyenne depuis 2017) <i>Passerelle (2/4 ans, 20 agréments, en moyenne 60 enfants accueillis par an depuis 2017, en moyenne 60 familles par an)</i>
Communes de CCTMN (sauf BDPA, Le Vintrou, Le Rialet) + Sout. Condition : travailler ou vivre sur CCTMN, peu importe les ressources.	Pont-de-l'Arn/Bout-du-Pont-de-l'Arn
Participation CCTMN : 22 000 euros	Participation CCTMN : 24 000 euros (dont Passerelle et RAM)
Roulement pour ne refuser personne. Matinées complètes.	En sept 21, 20 familles des 2 communes sur liste d'attente pour sept 22. Pas la place et pas les agréments pour les accueillir.
Objectif : équilibrer les comptes	Objectif : <i>Demande d'agréments supplémentaires ? Création d'un nouveau bâtiment ?</i>
Démarche printemps 2022 IDA CAF/ACEPP	

Il y a deux crèches associatives sur le territoire qui dépendent étroitement des collectivités locales, des parents, de la fréquentation et du financement CAF.

La Petite Loco, à St-Amans, connaît un déséquilibre financier depuis la fin des contrats aidés en 2018. Un diagnostic est réalisé en partenariat avec la CAF et l'ACEPP pour identifier les points d'économie.

La crèche de Pont-de-l'Arn, en septembre 2022, n'a pas pu répondre à la demande de nouvelles familles du territoire.

A noter qu'au niveau du bassin de vie de Mazamet, les crèches sont pareillement saturées.

Si la compétence petite enfance (0/2 ans) est intercommunale à la CCTMN, elle ne l'est pas à la CACM : Pont-de-l'Arn et Saint-Amans-Soult versent leur participation depuis le budget communal.

Toutefois, les communes de la CCTMN (sauf Le Rialet, Le Vintrou) sont amenées à équilibrer les comptes des crèches depuis 2018 ainsi que pour la part des 4/6 ans.

Mode de garde individuel

Assistante maternelle	Agrément	Nb d'enfants accueillis
PONT DE LARN		
(JIMENEZ Florence)	(2)	(0 arrêt de l'activité)
DESSOR Elodie	2	4
PERLADE Sophie	4	4
(ROUANET Nelly)	(4)	(0 retraite)
ZIFCAKOVA Magdaleina	2	5
LABASTIDE ROUAIROUX		
HILLION Elise	2	2
LOZANO Christine	3	3
ST AMANS SOULT		
MAFFRE Julie	2	2
DURAND Myriam	3	6
ST AMANS VALTORET		
GERS Maria	3	3
(ALGANS Vanessa)	(3)	(0 arrêt de l'activité)
BARTHES Anne	3	4
TOTAL	24	33

Situation des assistantes maternelles du territoire.

(sources : PMI Autan et RPE de la Montagne Noire, février 2022)

Sur un total de 13 assistantes maternelles (la PMI en recense 15), 9 sont réellement en activité. Sur 33 places officiellement, seules 28 sont disponibles. Au 1^{er} février 2022, sur les 27 places disponibles, 2 places et 1 place ½ journée par semaine ne sont pas pourvues. Sur les communes de Bout-du-Pont-de-l'Arn, Lacabarède, Le Vintrou, Le Rialet, Rouairoux et Sauveterre, il n'y a pas d'assistantes maternelles.

Ces assistantes maternelles ne sont donc pas en sous-activité. Elles connaissent un ralentissement voulu de leur activité du fait de leur âge, de contraintes matérielles ou d'une autre activité en parallèle, ou subi du fait de leur localisation géographique (pour une). Trois d'entre elles sont à la retraite mais conservent leur agrément. A noter que l'agrément est donné pour 5 ans.

Année	1es demandes	Favorables	Demandes d'extension	Favorables
2019	4	1	3	2
2020	6	0	3	0
2021	4	2	1	0

Demandes d'agrément pour être assistantes maternelles, nouvelles et extensions.

(sources : Accueil jeunes enfants Sud du Département, secteur vallée du Thoré/Mazamet au 01/22)

Remarque : Au niveau national, il y a également une chute des demandes d'agrément (PMI Autan).



Les MAM ont le vent en poupe

Une Maison d'assistantes maternelles (MAM) permet aux assistantes maternelles de se retrouver dans un lieu commun partagé par plusieurs assistantes maternelles. Chacune est responsable de ses contrats. Le projet doit être porté par un groupe d'assistantes maternelles en lien avec les collectivités locales qui peuvent mettre à disposition le local.

3. ENFANCE-JEUNESSE



CR : Sortie VTT au Domaine du Thoré, 2022

CE QU'EN DISENT LES CHIFFRES

Constance de la pyramide des âges : 25% des habitants ont moins de 29 ans

Des effectifs scolaires stables sur le territoire (maternelles et primaires) dans des proportions variables entre les communes avec moins de maternelles qui entrent

2 Accueils de loisirs associés à l'école (ALAE), 3 Accueils de loisirs sans hébergements (ALSH), 2 MJC dont une se délocalisant en deux endroits

Une offre complétée par des séjours et des projets qui savent fédérer mais qui sont pris d'assaut

CE QU'EN DISENT LES ACTEURS

Un service qui fonctionne bien à Pont-de-l'Arn/Bout-du-Pont-de-l'Arn (habitude de travail, coordination, politique), connu et reconnu. Attachement des élus à ce fonctionnement

Fragilité économique des structures très dépendantes des collectivités et de la CAF

Difficulté de recruter et de mobiliser des bénévoles pour faire fonctionner les associations

CE QU'EN DISENT LES FAMILLES

« PAS structuré pour les adolescents »

« Les jeunes ne sont pas une priorité sauf à Pont-de-l'Arn et Bout-du-Pont-de-l'Arn » « Il y a tout ce qu'il faut à St-Amans mais le reste de la vallée ne pense qu'aux personnes âgées ou aux petits »

« Pas assez de variété et de pratique sportive et culturelle visant les jeunes »

« Salon du job comme le proposent certaines grandes villes, pour connaître les entreprises locales, favoriser les échanges et accéder à des stages de bac pro et des emplois saisonniers ».

« Besoin d'un point infos avec toutes les offres »

« De l'aide aux devoirs systématique dans chaque école, ainsi que des activités intéressantes en périscolaires »

« Ouverture des accueils de loisirs en août »

« Développer les séjours l'été pour les jeunes. Ceux qui existent sont vite pris »

STRATEGIES EN PLACE

Des dispositifs de la Région (Carte jeune, Pass mutuelle étudiant, Point accueil écoute jeune, LOrdi)

Expérimentation et mise en œuvre du revenu écologique jeunes versé par la Région Occitanie

Des stratégies départementales (Schéma des services aux familles (SDSF), schéma de l'enfance...), des structures absentes du territoire (Maison des ados, la plus proche est à Castres, Centre de planification et d'éducation : idem, Point informations jeunesse (PIJ) à Aussillon, Point accueil écoute jeunesse

Projet de santé porté par la MSP de Labastide-Rouairoux

Axe : Prévention obésité infantile

Actions pour le bien-être des enfants (sommeil, alimentation...)

Dans le cadre du Contrat enfance jeunesse (CEJ), trois coordonnateurs enfance/jeunesse à Pont-de-l'Arn/Bout-du-Pont-de-l'Arn, St-Amans-Soult/Albine et Labastide-Rouairoux, dont le rôle est connu et reconnu

Une organisation communale ou intercommunale (Pont-de-l'Arn et Bout-du-Pont-de-l'Arn se sont rassemblées au sein d'un SIVOM des Rives de l'Arn, Valtoret/Soult/Le Vintrou avec le SMIX de St-Amans, un Réseau des écoles sur la vallée)

Un Projet éducatif territorial (PEDT) (avec « Plan mercredi ») signé entre Labastide-Rouairoux et l'Etat renouvelé pour trois ans en 2022

Projet de PEDT à Albine pour la mise en place d'un ALAE

Projet de PEDT à Pont-de-l'Arn/Bout-du-Pont-de-l'Arn pour la mise en place d'un ALAE sur deux écoles en 2022/2023, quatre écoles en 2023/2024 géré par le CLSH des Galopins avec les garderies municipales

Convention de fonctionnement entre les Francas et la commune de Labastide-Rouairoux pour l'ALAE, la cantine

Des initiatives et des réponses individuelles (ex : projet skate-park avec un groupe de jeunes mené par la mairie de Labastide-Rouairoux, sans lien avec les Francas et la coordonnatrice enfance/jeunesse), pas de vision globale



Zoom sur la conciergerie solidaire d'Aussillon

C'est au sein du Point information jeunesse (PIJ) d'Aussillon qu'un service de « conciergerie solidaire » est proposé pour les habitants de la ville depuis l'été 2020. Par le biais de la conciergerie, les jeunes de 15/25 ans sont amenés à rendre de menus services aux habitants. Il s'agit d'un premier pas vers plus de citoyenneté... et vers l'emploi (consulter le bilan de la conciergerie solidaire à cette adresse : [SKM_368e_MA21031715280 \(ville-aussillon.fr\)](mailto:SKM_368e_MA21031715280@ville-aussillon.fr)).

ENJEUX

Chercher des leviers pour accompagner les jeunes vers les études supérieures

Conforter les coordonnateurs enfance/jeunesse dans leurs missions pour leur donner leur vraie place en termes d'appui des politiques enfance/jeunesse et de coordination des initiatives locales

Monter un PEDT porté par l'EPCI via le Réseau des écoles en lien avec les PEDT existant des communes.
Objectifs : égalité de l'offre sur tout le territoire, harmonisation politique (=projet) et technique (=outils), structuration enfance-jeunesse

« Allez vers » les jeunes

Résoudre les problèmes de transport pour permettre l'accès aux activités pour les jeunes et en week-end (résultats questionnaire aux familles)

Développer l'offre santé : principalement, orthophoniste (réponse au questionnaire aux familles)

Créer un lieu d'informations rassemblant l'offre en direction des jeunes

Lutter contre le sentiment que les jeunes ne sont pas la priorité du territoire

« Impliquer et responsabiliser les jeunes dans les projets ou dans la gestion d'un lieu ou de lieux pour eux » (réponse au questionnaire aux familles)

« Un joli stade, c'est bien, mais il faut qu'il serve à tous » (réponse au questionnaire aux familles)



CR : Forum des assos, CCTMN, 10 mai 2022

Forum des associations enfance/jeunesse

49 associations en lien avec l'enfance et la jeunesse ont été invitées au forum enfance/jeunesse organisé le mardi 10 mai au Tortill'Art. Une vingtaine de participants étaient présents, dont très peu de membres d'associations puisque seules 12 associations étaient représentées. Comme prévu, quatre ateliers ont pu être menés sur l'équipement/la mobilité, administration/finances, bénévoles/encadrement et faire réseau/communiquer (synthèse en annexe 6), en partenariat avec les trois coordonnateurs enfance/enfance du territoire.

Démographie et scolarisation

Part des jeunes dans la population en 2018

Âges	%
2-5 ans	3,60%
6-10 ans	5,10%
11-14 ans	4,10%
15-17 ans	3,30%
18-24 ans	4,30%
Total	20,40%

Répartition des jeunes en 2018 sur le territoire de la CTG.

(sources : INSEE, RP, 2018)

Taux de scolarisation des 2-25 ans

	2/5 ans	6/10 ans	11/14 ans	15/17 ans	18/24 ans	25/29 ans
Occitanie	73,8	97,4	98,2	95,4	53,9	9,1
Tarn	76,9	97,8	98,7	95,7	45,7	4,6
CCTMN	82,8	97,7	99,5	96	28,2	2,3
St-Amans-Soult	82,9	98,8	98,5	92,2	46,8	4,1
Pont-de-l'Arn	75,2	98,6	99,2	98,1	31,9	1,9

Taux de scolarisation des 2/29 ans en 2018.

(sources : INSEE, RP, 2018)

Par rapport aux moyennes départementales et régionales, le taux de scolarisation des jeunes du territoire tombe à partir de 18 ans.

Evolution diplômes population non scolarisée

	Occitanie	Tarn	CCTMN	St-Amans-Soult	Pont-de-l'Arn
Aucun diplôme ou certificat d'études primaires	-9%	-10%	-12,3%	-6,5%	-10,6%
CAP-BEP	0,60%	1,20%	0,50%	1,50%	1,70%
BAC	1,60%	2,10%	6,50%	0,50%	2,90%
Enseignement supérieur	7,10%	6,60%	5,30%	4,40%	6,10%

Evolution 2008/2018 diplômes population non scolarisée de 15 ans ou plus.

(sources : INSEE, RGP 2018)



La Mission locale Tarn sud a accompagné 69 jeunes de la vallée en 2021

En 2021, la Mission locale Tarn sud a accompagné 69 jeunes sur la vallée (27 à Labastide-Rouairoux, 17 à BDPA, 11 à Albine, 6 à Lacabarède, 4 à St-Amans-Valtoret, 3 à Rouairoux, 1 au Vintrou). 56,5% ont entre 18 et 21 ans, 30,4% ont entre 22 et 25 ans. La moitié a le permis. Plus de la moitié n'ont pas de moyen de déplacement autonome. Il y avait autant de filles que de garçons.

Effectifs scolaires du 1^{er} degré

DEPARTEMENT DU TARN Constat des effectifs du 1er degrés <u>Public + Privé</u>	2021-2022	2020-2021	2019-2020	2018-2019	2017-2018	2016-2017	2015-2016	2014-2015
COMMUNES								
ALBINE	34	34	34	30	33	35	35	35
BOUT-DU-PONT-DE-LARN	100	75	78	87	83	96	75	77
LABASTIDE-ROUAIROUX	78	79	78	82	82	85	80	99
LACABAREDE	65	64	72	73	70	57	52	54
PONT-DE-LARN	259	276	285	277	253	228	230	244
SAINT-AMANS-SOULT (PUBLIC + PRIVE)	164	171	180	192	209	205	200	187
	700	699	727	741	730	706	672	696

Evolution des effectifs scolaires par commune.

(sources : Inspection académique Tarn, 2022)

		2021/2022	2020/2021	2019/2020
Ecole Primaire Publique	ALBINE	17,00	17,00	17,00
Ecole Primaire Publique	BOUT-DU-PONT-DE-LARN	25,00	18,75	19,50
Ecole Primaire Publique	LABASTIDE-ROUAIROUX	19,50	19,75	19,50
Ecole Primaire Publique	LACABAREDE	21,67	21,33	24,00
Ecole Primaire Publique	PONT-DE-LARN	25,67	26,33	25,00
Ecole Primaire Publique	PONT-DE-LARN	24,67	23,00	26,00
Ecole Primaire Publique	PONT-DE-LARN	21,60	25,60	26,40

Ecole Primaire Publique	SAINT-AMANS-SOULT	21,20	18,50	20,67
Ecole Primaire <u>Privée</u>	SAINT-AMANS-SOULT	19,33	20,00	18,70
Moyenne	TERRITOIRE	21,88	21,18	22,03

Taux d'encadrement par école.

(sources : Inspection académique Tarn, 2022)

Les effectifs primaires restent stables. Le taux d'encadrement est supérieur dans le reste dans la vallée que dans ces communes où les classes sont plus chargées. Une fermeture de classe est de ce fait toujours à craindre.

Accueil périscolaire

Places en accueil périscolaire

	Places moins de 6 ans	Places moins de 6 ans occupées	Places 6/13 ans	Plus de 6 ans occupées	Commentaires
Albine	12/13 enfants accueillis chaque jour				Projet d'ALAE
Bout-du-Pont-de-l'Arn	Pas de distinction. S'adaptent à la demande. 10 enfants le matin, 49 le midi et 8 le soir				Nombre pas défini au préalable et pas limité
Labastide-Rouairoux	20	(6+9+6)	40	(11+23+16)	PEDT commune/Etat pour 3 ans (avec Plan mercredi) ; Convention commune/Francas ; 3 tranches d'âge (moins de 6 (accueil des moins de 2 ans si scolarisés) ; 6/13 ans ; 14/17 ans) ; ALAE ; CLAS

Ecoles de Pont-de-l'Arn	Pas de distinction. S'adaptent à la demande. Idem Passerelle (20)				Projet d'ALAE. 75 enfants le matin, 13 le midi, 83 le soir
RPI Lacabarède-Rouairoux-Sauveterre	Pas de distinction. Priorité aux deux parents qui travaillent.				23 enfants accueillis à la garderie ; 4639 repas en 2021 servis (421 repas par mois)
St-Amans-Soult privé	20 le matin et 20 le soir (capacité max : 25 élèves)				Pas de distinction d'âge. Toutes les demandes sont contentées
St-Amans-Soult public		20	50		65/70 enfants accueillis journalièrement. Limite. Problème de formation.

L'accueil périscolaire permet d'accueillir en priorité les enfants dont les deux parents travaillent. Les capacités d'accueil en cantine peuvent être limitées du fait des normes d'accueil (Labastide-Rouairoux, St-Amans-Soult). Quand un ALAE remplace une garderie municipale, il y a des exigences de personnel, de normes d'accueil et de formation de personnel à respecter (www.animation81.fr).

Accueil extrascolaire

	Moins de 6 ans	Plus de 6 ans	Commentaires
Domaine du Thoré	40 en tout		L'été, peuvent monter jusqu'à 60
CLSH Les Galopins	24	36	Qqes vacances, qqes refus mais adaptation. Ferment juste 1 semaine entre Noël et le Réveillon
Club Petite Loco	24 (avec les 0-3)		Fermé 3 semaines en août + Noël
MJC St-Amans/Albine	0	24 + 14 ados	Fermé 3 semaines en août + Noël
MJC St-Baudille	0	24	Pas d'agrément, ça fluctue en fonction des activités
Passerelle	20		Pas de différence extra et périscolaire

Accueil extrascolaire sur le territoire CTG.

(sources : entretien avec les responsables des structures enfance-jeunesse du territoire, 2021-2022)

Il n'y a pas de liste d'attente. La flexibilité et l'adaptabilité des structures est mise en avant. Les places correspondent à la demande sauf aux Galopins pour certaines vacances (manque) et à la MJC de St-Amans/Albine pour les séjours estivaux (vite saturés).

Le gros souci est la fermeture de la plupart des structures du territoire en août sauf aux Galopins.

4. FAMILLES ET PARENTALITE



CR : Sur le marché de St-Amans-Soult, lors de la restitution des résultats du questionnaire aux familles, CCTMN, 2022

CE QU'EN DISENT LES CHIFFRES

Les couples sans enfants : le premier type de ménage du territoire CTG

La part des familles monoparentales augmente très légèrement mais reste nettement inférieure à la moyenne départementale ou régionale

Offre quasi nulle de soutien à la parentalité sur le territoire

1 structure a un Contrat local d'accompagnement à la scolarité (CLAS)

CE QU'EN DISENT LES ACTEURS

Des possibilités d'aide au financement d'actions (« Bulles de rêves » de la CAF...)

Offre parentalité nulle ou alors isolée et méconnue hors structure organisatrice

Manque d'information

CE QU'EN DISENT LES FAMILLES

Les familles ne sont pas intéressées par des « groupes de discussion entre parents » à 65% (résultats questionnaire famille, CCTMN). Cependant d'autres thématiques que celles proposées apparaissent et intéressent 35% des 225 familles

STRATEGIES EN PLACE

Actions individuelles localisées et peu connues, ponctuelles et qui s'essouffent

ENJEUX

Mise en place de CLAS dans toutes les écoles

Création ateliers parents-enfants notamment pour les publics adolescents ou préados (drogues, alcoolisation précoce, écrans...)

Prise en compte des besoins des familles monoparentales

Répartir équitablement l'offre au niveau du territoire

Coordonner et informer sur les initiatives municipales, associatives et privées

Familles et ménages

La répartition des familles par type permet de mettre en lumière les ménages en potentielle situation de fragilité socio-économique.

Ainsi les familles monoparentales peuvent connaître des situations de vulnérabilité plus difficiles par rapport aux couples avec enfants : isolement du parent, ressources financières moindres, difficulté de garde des enfants... La plupart du temps, les familles monoparentales sont composées d'une femme seule avec enfant(s).

Les familles par type

	CCTMN	PDA	Total	St-Amans-Soult
Couples avec enfants	560	320	880	NC
Couples sans enfant	814	485	1299	NC
Familles monoparentales	160	80	240	NC

Répartition des ménages en 2018 (manque St-Amans-Soult).

(sources : INSEE, RP, 2018)

En 2018, les ménages qui sont les plus représentés sur le territoire sont les couples sans enfant.

Familles par nombre d'enfants de moins de 25 ans

	CCTMN	PDA	SAS	81	Occitanie
0 enfants	62%	59,90%	NC	54,80%	52%
1 enfant	15,30%	16,90%	NC	20,30%	22,10%
2 enfants	18,20%	19,20%	NC	18,40%	18,70%
3 enfants ou plus	4,30%	3,90%	NC	6,50%	7,20%

Familles selon le nombre d'enfants âgés de moins de 25 ans.

(sources : INSEE, RP 2018)

En 2018, peu de famille du territoire ont plus de 3 enfants.

Les couples avec enfants

CCTMN	PDA	SAS	81	Occitanie
36,40%	36,20%	NC	37,50%	37,90%

Part des couples avec enfants dans les familles en 2018.

(sources : INSEE, RP 2018)

En 2018, la part des couples avec enfants est légèrement en dessous de la moyenne départementale et régionale. Les données SAS sont non communiquées.

Les familles monoparentales

	CCTMN	PDA	SAS	81	Occitanie
2018	10,70%	9%	NC	14,10%	16,60%
2008	9,20%	7,90%	NC	12,70%	14,10%

Part des familles monoparentales dans les familles en 2008 et 2018.

(sources : INSEE, RP, 2008 et 2018)

En 2018, la part des familles monoparentales est largement moins importante qu'en Occitanie ou dans le Tarn, mais elle augmente de 1,50% depuis 2008 (CCTMN), et de 1,10% depuis 2008 (Pont-de-l'Arn). Les données Saint-Amans-Soult sont non communiquées.

5. BESOINS SOCIAUX

Simplifiez-vous la vie...
avec le memento de vos droits et vos démarches !



RÉALISÉ PAR LA MAIRIE DE PONT DE LARN



CR : Mairie de Pont-de-l'Arn, Memento droits et démarches, 2022

CE QU'EN DISENT LES CHIFFRES

Des ménages fragiles bien présents

Des niveaux de revenus moyens (20 053 € en 2019) en deçà des revenus moyens de la région Occitanie (20 980 €) et du Tarn (20 650 €) à l'exception de deux communes, Pont-de-l'Arn (21 390 €) et Bout-du-Pont-de-l'Arn (20 740 €)

Des ménages fragiles présents dans une proportion proche des territoires de comparaison, alors que les « très riches » sont quasiment absents (Communauté de communes Castres-Mazamet : 19 450 €, Communauté de communes des Monts de Lacaune et de la Montagne du Haut-Languedoc : 19 390 €, Communauté de communes du Minervois et du Caroux : 17 670 €)

A l'exception de Pont-de-l'Arn, des niveaux de richesse proches entre les communes

Une part de foyers fiscaux imposés moindre (42% en CCTMN contre 48,60% dans le Tarn et 52,30% en Occitanie en 2019)

Une part de foyers propriétaires importante (82,30% dans la CCTMN, 78,20% à Saint-Amans-Soult, 83% à Pont-de-l'Arn contre 66,80% dans le Tarn et 59% en Occitanie) mais un fort taux de résidences principales construites avant 1970

Des foyers allocataires RSA supérieurs à la moyenne départementale

Une augmentation du nombre de ménages précaires depuis plusieurs années

Des foyers dont les revenus sont uniquement composés de prestations sociales ont augmenté de 17 dossiers de 2018 à 2020

Une augmentation des foyers CAF à bas revenus

1 assistante sociale du Département pour la majorité du territoire (+ 1 sur Pont-de-l'Arn)

3 Centres communaux d'action sociale (CCAS) à St-Amans-Soult, Labastide-Rouairoux et Pont-de-l'Arn mais pas de travailleurs sociaux ou conseillers en économie sociale



A Labruguière, au CCAS, aide pour les démarches post-mortem

Le CCAS de Labruguière a une conseillère en économie sociale et un travailleur social. Leurs compétences vont jusqu'à l'aide des personnes endeuillées pour les démarches post-mortem. Pour le social, le village n'est pas démuné puisque quatre associations caritatives complètent l'offre aux plus démunis.

CE QU'EN DISENT LES ACTEURS

Un risque de « fracture sociale »

L'arrivée de populations fragilisées, attirées par un faible coût du logement, qui cumulent plusieurs problématiques : éloignement de l'emploi et de la famille, monoparentalité, mobilité, isolement, vétusté du logement, paiement des factures d'énergie...

Une mixité sociale difficile dans un territoire où cohabitent les locaux, les néo-ruraux et des néo-précaires isolés

Pas de lien entre le service social, l'aide à domicile, le portage de repas pour les aînés, pourtant étroitement liés

Les mairies démêlent les situations

Des initiatives isolées (émanant du CCAS de Pont-de-l'Arn, le collectif « Les bienveilleurs » rend visite à des personnes âgées isolées, Re'création à Lacabarède organise une matinée par semaine des activités manuelles pour les mamans, Secours populaire à Labastide-Rouairoux...)

CE QU'EN DISENT LES HABITANTS

Le mot « social » est connoté : qui dit « social », dit « cas sociaux »

Du personnel mairie œuvrant en partenariat avec les associations pour le premier accueil social (sauf sur certaines communes, Labastide-Rouairoux), démuni, absence de connaissance des dispositifs

Mauvaise connaissance voire absence de connaissance des services de la MSAP de St-Amans, amplitude d'ouverture faible (une demi-journée par semaine sur RDV)

Absence de lieu ressource

STRATEGIES EN PLACE

Schéma départemental des services aux familles

Schéma départemental d'amélioration de l'accessibilité des services au public 2018-2023

Axe 2 – Accompagner les usagers dans l'utilisation d'internet

Axe 3 – Développer et promouvoir la mutualisation des services au public

Un Conseil départemental d'accès au droit (CDAD) dans le Tarn

Point justice à la Maison de la justice et du droit à la Maison des associations de Mazamet

Un Département qui s'inscrit dans un projet de territorialisation de son action, notamment via des conseillers numériques aux côtés des partenaires locaux (EPCI en particulier)

4^e compétence optionnelle CCTMN « Création et gestion de maisons de services au public et définition des obligations de service public y afférentes en application de l'article 27-2 de la loi n°2000-321 du 12 avril 2000 relative aux droits des citoyens dans leurs relations avec les administrations.

Projet municipal de Maison France services à la mairie de St-Amans-Soult pour l'automne 2022 en partenariat avec la MSA de Castres

ENJEUX

Accessibilité de la question sociale

La lutte contre le non-recours aux droits, dans un territoire rural où la démarche de demande d'aides n'est pas facile pour tous les ménages fragiles

L'identification du service social par les mairies, la Maison du Département et les autres partenaires

La répartition des interventions entre les acteurs sociaux (EPCI, CCAS, associations...)

L'élaboration d'un projet social communautaire, d'une ambition politique et des moyens alloués à cette politique

Revenus de la population

Le revenu moyen des foyers fiscaux et la part des foyers fiscaux imposés sont des indicateurs auxquels il faut rajouter le rapport interdécile, indiquant les niveaux d'inégalité présents (plus il est élevé, plus l'écart des revenus au sein d'une population donnée est élevé).

Le revenu médian en 2019

	2019	2018
Albine	19790	19790
BDPA	20740	20960
Labastide-Rouairoux	17480	17220
Lacabarède	17230	17230
Le Rialet	NC	NC
Le Vintrou	NC	NC
Pont-de-l'Arn	21390	21030
Rouairoux	19380	19220
Sauveterre	18980	19220
St-Amans-Soult	19500	19500
St-Amans-Valtoret	20330	20240
CCTMN	19270	18450
Tarn	20650	20400
Occitanie	20980	NC
France	22040	NC

Médiane du revenu disponible par unité de consommation (en euros) en 2019 et 2018.

(sources : INSEE, RP 2018)

En 2019, le revenu médian sur la CCTMN est inférieur au revenu médian dans Tarn, en Occitanie et en France hormis à Pont-de-l'Arn.

Part des foyers fiscaux imposés

	2019
Pont-de-l'Arn	53%
St-Amans-Soult	NC
CCTMN	42%
Tarn	48,60%
Occitanie	52,30%

Part des ménages fiscaux imposés en % en 2019.

(sources : INSEE, RP, 2019)

En 2019, 42% des foyers fiscaux étaient imposés sur la CCTMN contre 48,60% dans le Tarn et 52,30% en Occitanie. A Pont-de-l'Arn, 53% des foyers fiscaux étaient imposés en 2019.

Le rapport interdécile en 2019

Le rapport interdécile en 2019 était de 2,80 sur la CCTMN (base Filosofi, ANCT, 2018) contre 3,5 en Occitanie (identique à celui du niveau national), ce qui veut dire que l'étendue salariale entre les habitants y est relativement importante (1^{er} décile : 10 950 €, 9^e décile : 30 560 €) mais moins qu'en Occitanie et au niveau national. A Pont-de-l'Arn, il est de 2,7 (1^{er} décile : 13 030 €, 9^e décile : 35 120 €).

Foyers allocataires CAF au RSA pour 100 ménages de 2017 à 2020

	2017	2018	2019	2020
CCTMN	16,40%	16,10%	15,60%	16,30%
PDA	9,40%	9,60%	10,90%	11%
Soult	16,50%	13,50%	13,20%	12,10%
Tarn	23,10%	NC	13,50%	14,10%

Bénéficiaires du RSA en % du nombre d'allocataires CAF de 2017 à 2020.

(sources : Sidothèque CAF)

En 2020, 16,30 foyers allocataires CAF au RSA étaient enregistrés pour 100 ménages allocataires CAF présents sur la CCTMN contre 14,10 dans le Tarn, 12,10 à St-Amans-Soult et 11 à Pont-de-l'Arn.

Evolution des foyers allocataires CAF au RSA depuis 2017

	2017	2018	2019	2020
CCTMN	706	701	768	771
PDA	381	395	448	471
Soult	243	252	280	273
Total	1330	1348	1496	1515
Tarn	70699		76950	77895

Nombre d'allocataires de 2017 à 2020.

(sources : Sidothèque CAF)

	2017	2018	2019	2020
CCTMN	1839	1765	1846	1855
PDA	1044	1071	1140	1192

Soult	630	650	644	594
Total	3513	3486	3630	3641
Tarn	171741		178120	178046

Nombre de personnes couvertes de 2017 à 2020.

(sources : Sidothèque CAF)

En 2020, on totalisait 1515 foyers CAF allocataires du RSA (contre 1330 en 2017), soit un total de 3641 de personnes couvertes contre 3513 en 2017 (parents et enfants).

Fragilité socio-économique

Bénéficiaires de la prime d'activité et des aides au logement

	2019
CCTMN	35%
PDA	38%
Soult	35%
Tarn	35%

Allocataires CAF bénéficiaires de la prime d'activité.

(sources : CAF)

	2016	2017	2018	2019	Evolution
CCTMN	140	144	180	271	94%
PDA	81	97	108	170	110%
Soult	67	55	71	97	45%
Tarn					70%

Evolution du nombre d'allocataires PPA de 2016 à 2019.

(sources : CAF)

	2019
CCTMN	39%
PDA	30%
Soult	41%
Tarn	47%

Allocataires CAF bénéficiaires des aides au logement.

(sources : CAF)

En 2019, 35% des allocataires CAF de la CCTMN ont bénéficié de la prime d'activité, ce qui est autant que la moyenne départementale. En revanche, entre 2016 et 2019, les allocataires CAF bénéficiant de la prime d'activité (563, 68 euros par mois versée à ceux qui perçoivent moins de 982,48 euros par mois) a flambé encore plus que dans le Tarn (+70%) sur la CCTMN (+ 94%) et PDA (+ 110%). Cependant, ces chiffres sont à corrélés avec le pourcentage de propriétaires (voir en page 27).

Part des prestations sociales dans les revenus des foyers CAF de 2018 à 2020

	100%	75 à 99%	50 à 74%	25 à 49%	0 à 24%	Plus de 41%	Total	Avec enfants
2020	122	33	29	94	408	207	765	385
2019	115	33	31	101	411	210	762	377
2018	105	29	36	107	353	199	704	377

Part des prestations sociales dans les revenus des foyers CAF sur la CCTMN en 2020.

(sources : CAF Tarn)

De 2018 à 2020, le nombre total de foyers allocataires CAF a augmenté de 60 sur la CCTM. Parmi eux, ce sont ceux qui touchent des prestations sociales entrant dans les revenus du foyer pour 0/24% qui augmentent le plus (+ 55). On voit une augmentation du nombre d'allocataires dont les prestations sociales = 100% des revenus (+ 17).

Evolution des foyers CAF à bas revenu de 2016 à 2019

	2019	2016
CCTMN	36%	39%
PDA	25%	28%
Soult	28%	31%
Tarn	31%	

Allocataires CAF à bas revenus.

(sources : CAF)

De 2016 à 2019, il y a une légère baisse du nombre de foyers CAF à bas revenus.

6. ANIMATION DE LA VIE SOCIALE



CR : Landou 2.0, Communauté de communes Vals et plateaux

CE QU'EN DISENT LES CHIFFRES

En termes de publics, prédominance des ménages avec familles mais de plus en plus de personnes seules

Offre d'animation de la vie sociale quasi nulle :

Une MSAP à l'agence postale de St-Amans-Soult (qui a perdu son agrément MSAP en décembre 2021) ouverte jusqu'en 2022 une demi-journée par semaine (soit 3 rdv par semaine)

Trois CCAS à Saint-Amans-Soult, Labastide-Rouairoux et Pont-de-l'Arn

Des initiatives individuelles (Collectif Les bienveilleurs à Pont-de-l'Arn, Re'création à Lacabarède...)

CE QU'EN DISENT LES ACTEURS

Les mairies = seuls guichets en l'absence des autres services publics pour accueillir/recueillir les demandes sociales. Agents pas formés et démunis pour répondre aux demandes mais répondent quand même.

Besoin d'un mémento pour guider les agents : Pont-de-l'Arn en cours de rédaction (Saint-Amans-Soult l'a déjà réalisé)

Deux assistantes sociales du Département sur le territoire. Peu joignables et peu présentes car ont des vastes territoires à couvrir. Les mairies n'ont, au contraire, pas de mal à les joindre.

De nouvelles populations en difficulté qui arrivent ces dernières années : quel accueil ?

Services et centralités répartis sur St-Amans-Soult et Labastide-Rouairoux mais importance des épiceries de proximité dans chaque village

Villages/hameaux excentrés, attraction mazamétaine à l'ouest du territoire

Besoin d'animation territoriale pour la veille d'infos, la communication...

« Pour cette première CTG, il faut un projet fédérateur. Un Espace de vie sociale (EVS) itinérant sur l'ensemble du territoire serait un symbole fort » (un acteur de l'élaboration de la CTG)

CE QU'EN DISENT LES HABITANTS

La priorité est donnée à la petite enfance et aux personnes âgées, quid des jeunes ? des autres populations ?

« Une régie de territoire* serait un plus » (un acteur de l'IAE du territoire)

** Structure porteuse d'un projet territorial dans lequel s'inscrivent 3 axes : social, citoyen et économique. Elle implique les citoyens, les collectivités et les entreprises pour créer un lien social fort et restructurer un territoire de manière à le développer solidairement.*

STRATEGIES EN PLACE

Schéma départemental de l'animation de la vie sociale 2018-2022

Schéma départemental de l'accessibilité des services au public 2018-2023

Axe 2 – Accompagner les usagers dans l'utilisation d'internet

Axe 3 – Développer et promouvoir la mutualisation des services au public

Axe 4 – Faciliter les déplacements des personnes peu mobiles

Conseil départemental d'accès aux droits basé à Albi et présent à la Maison de la justice et du droit du Mazamétain et de la vallée du Thoré

Présence d'un conseiller numérique par le Département qui rayonne de la CCTMN à Sor-Agout, phase de diagnostic/formation jusqu'en juin 2022

Projet de territoire de la CCTMN en cours de rédaction

Des initiatives individuelles

Projet France services avec la MSA de Castres à la mairie de St-Amans-Soult

Prémises de réflexion sur un EVS porté par l'association Echos-ci, échos-là

Van itinérant de la Mission locale Tarn sud

Le Solidaribus du Secours populaire pour agir sur les zones blanches

Des tentatives de coordination

Projet de recensement et de coordination des initiatives et points informatique existant (MJC/Centre social La Lauze)

Projet de coordination et de réseau d'échanges des Espaces de vie sociaux (EVS) du Tarn est



Saint-Amans-Soult : de la MSAP à la Maison France services

En 2019, la Maison des services au public (MSAP) a vu le jour à l'agence postale de St-Amans-Soult. Un partenariat a été signé avec la MJC St-Amans/Albine pour en assurer l'animation une demi-journée par semaine toute l'année. Le projet initial : faire évoluer la MSAP en Maison France services avec deux agents.

Les rendez-vous sont pris en amont au bureau de poste. En 2021, sur les 184 personnes accompagnées, 125 avaient plus de 65 ans et étaient retraités. De plus, 4 ateliers collectifs ont été organisés. Les actions menées ont porté sur l'accompagnement dans diverses démarches (nouvel adressage, lien avec d'autres partenaires, cartes grises...).

Le service est mal identifié d'un certain public (résultats questionnaire enfance/jeunesse). Il est effectif jusque fin 2022. Des négociations sont en cours pour 2023/2026 pour maintenir le service.

En partenariat avec la MSA de Castres, la mairie de St-Amans-Soult a de son côté un projet d'un France services ouvert 5 jours sur 7 à la mairie dès l'automne 2022.



Des équipements numériques à valoriser

Les agences postales d'Albine (ouverte les lundis, mercredis et vendredis, de 13h à 16h15 et les mardi et jeudi, de 8h30 à 11h45), Lacabarède (ouverte du lundi au vendredi de 9h à 11h45) et St-Amans-Soult (ouverte du lundi au vendredi de 8h30 à 12h) disposent d'un îlot numérique et, prochainement, d'un accompagnement premier niveau des guichetières. Par ailleurs, à la médiathèque de Labastide-Rouairoux, ouverte le lundi de 17h à 19h et le jeudi de 9h45 à 11h45, deux ordinateurs sont en accès libre. Sur le territoire, une conseillère numérique « aidant connect » du Département peut venir en appui, tout comme le conseiller numérique de la Poste basé à Aussillon.

Il existe aussi sur le territoire deux ateliers informatiques : à Albine (au sein de l'Association culturelle albinole ACA) et à Bout-du-Pont-de-l'Arn avec Lolipotou (logiciels libres et informatique windows différents niveaux avec la MJC de St-Baudille)

ENJEUX

L'accès aux droits pour tous

Le développement de l'offre d'animation de la vie sociale, avec la prise en compte des spécificités du territoire : poids important des familles mais aussi part des personnes seules qui augmente, vieillissement, isolement de certains publics, dispersion des villages et hameaux, problèmes de mobilité, accueil des nouvelles populations...

Maintien, développement et meilleure connaissance des services existants

« Aller vers » les publics isolés, apporter le service au plus près des personnes (comme le Landou 2.0 et l'Arc-en-ciel dans les Monts de Lacaune)

Communiquer sur ce qui est mis en place

Mettre en réseau les initiatives et communiquer

Savoir vers qui orienter en fonction des besoins


« Un habitant référent par quartier pour accueillir les nouveaux habitants, faire le lien avec les anciens »
(entretien nouvelle arrivante)



Une MJD pour le Mazamétain et la vallée du Thoré à Mazamet

La Maison de la justice et du droit (MJD) du Mazamétain et de la vallée du Thoré organisait le 24 mai 2022, une journée d'accès aux droits. Dans le cadre de la journée nationale, les « usagers » pouvaient bénéficier de consultations gratuites d'avocats, huissiers de justice, conciliateur, médiateur, protection judiciaire de la jeunesse... Le tout était coordonné par le Conseil départemental d'accès aux droits (CDAD) basé à Albi, interface entre la Justice et les citoyens. Informer, orienter, aider gratuitement : telle est la mission des quatre salariés du CDAD. La MJD est en effet l'un des 23 points justice du Tarn. Très peu d'« usagers » ont, dans les faits, profité de cette journée, qui a eu le mérite de rassembler des partenaires.

7. SENIORS



CR : Pixabay

« Seniors », « vieux », « personnes âgées »... Autant de mots pour dire différentes réalités et différents besoins concernant les âges et les niveaux de santé.

CE QU'EN DISENT LES CHIFFRES

Le territoire est plus vieux que le Tarn et l'Occitanie

Des seniors plus présents à l'est du territoire

Une croissance forte des tranches les plus jeunes (60-74 ans)

Des niveaux de fragilité chez les seniors préoccupants, mais conformes à la moyenne départementale, avec des situations extrêmes (St-Amans-Soult d'un côté et Bout-du-Pont-de-l'Arn de l'autre)

CE QU'EN DISENT LES ACTEURS

Importance et entraide de la famille ou, à défaut, du voisinage

Besoin d'augmenter le service de soins à domicile (SSIAD de Mazamet, 6 mois d'attente)

Besoin de renforcer l'aide à domicile

Besoin d'adapter les logements

Besoin de réaliser des activités pour les personnes âgées (gym douce, randonnée douce)

Besoin de transport individuel/à domicile pour, notamment, les RDV médicaux, l'accompagnement à des sorties loisirs..., pour permettre le maintien dans les villages

CE QU'EN DISENT LES HABITANTS

Les personnes âgées du territoire ont leurs enfants près d'eux. Quand ils sont loin, il y a les voisins qui sont vigilants ; l'entraide est importante, notamment à Labastide-Rouairoux

Les marchés et les commerces de proximité sont importants pour les personnes âgées, notamment celles qui n'ont plus de voiture

Les femmes de ménage ou l'aide à domicile peut amener les personnes âgées faire les courses, amener aux rendez-vous médicaux, faire les repas...

Il y a des personnes qui sont isolées et qui, quoi qu'on fasse, resteront isolées

Il n'y a pas que les seniors qui sont isolés

STRATEGIES EN PLACE

Politique du Département (Maison de l'autonomie à Castres-Mazamet)

Tentative de coordination des initiatives en matière d'aide aux proches aidants (seniors et parents d'handicapés) par l'association CLIC-CONVIVAGE avec un premier forum le 24 septembre 2022 à Mazamet et un livret pratique d'aiguillage à paraître en septembre 2022

Projet de santé MSP Labastide-Rouairoux (dépistage/prévention fragilité des personnes âgées, complications liées au diabète, incidences cardiaques...)

Deux haltes-répît pour les aidants (à Aussillon avec Sérénitarn, à Labastide-Rouairoux à côté de l'EHPAD « L'escale »)

Intervention de trois communes (St-Amans-Soult, Labastide-Rouairoux et Pont-de-l'Arn) via des CCAS auprès des seniors

Pas de gestion intercommunale du portage de repas, service d'aide à domicile

Une association de portage des repas à domicile en vallée du Thoré soutenue par les communes. 3 salariés. 50/70 repas par semaine. Pbs de trésorerie. Concurrence avec les traiteurs.

Des associations privées gérant le maintien à domicile

Des initiatives localisées (ateliers mémoire avec le CH de St-Pons)



Du répit pour les aidants

« L'escale » à Labastide-Rouairoux est ouvert depuis avril 2022. Il s'agit d'un appartement situé à proximité de l'EHPAD qui peut accueillir jusqu'à 8 personnes GIR 4/5 à la demi-journée ou à la journée, les mardis et jeudis. Entourés d'aides-soignants et d'Aide médico-psychologique (AMP), ils font des activités ludiques, ce qui permet de soulager leurs proches. Un problème de transport jusqu'à ce service a été signalé puisque les bénéficiaires peuvent être originaires du département de l'Hérault.

ENJEUX

Permettre un accompagnement à domicile le meilleur possible

Accéder aux personnes isolées

Une meilleure coordination entre les acteurs intervenant auprès des seniors, comme ce que tente de réaliser CLIC-Convivage et la Maison de l'autonomie, pour les proches aidants, et une meilleure lisibilité des acteurs intervenant auprès des seniors

Plusieurs thématiques qui pourraient être investies par l'EPCI, aux côtés des communes, des professionnels de santé : maintien à domicile, prévention, accès aux droits, coordinations des acteurs, lien intergénérationnel...

Hormis l'EHPAD, absence de solution (notamment immobilière) pour les personnes pas tout à fait dépendantes et pas trop âgées mais commençant à avoir certaines pathologies

« Le gros problème, c'est la solitude. Il y a des personnes isolées qui ne sortiront pas de toute façon »
(sur le marché de Labastide-Rouairoux)



14 entretiens avec les personnes âgées de 71 à 99 ans

Nous avons mené 14 entretiens individuels avec des personnes âgées de 71 à près de 100 ans. Nous cherchions à rencontrer des personnes isolées, c'est-à-dire ayant moins de trois contacts par semaine. Les personnes rencontrées, orientées vers nous par les élus et rencontrées sur les marchés ou lors d'une après-midi conviviale, ont, toutes, une famille ou du voisinage qui aide et ne sont pas, à proprement parler, isolées.

Les besoins qui ressortent sont :

1/ des activités adaptées (de la gym douce pour s'entretenir et ne pas s'ankyloser, des balades douces),
2/ un service de taxi à domicile « pour ne pas dépendre des amis, du fils, de la fille, des voisins », aller aux rendez-vous médicaux, aux après-midi conviviaux quand elles n'ont plus moyens de locomotion.

3/ d'avantage d'après-midis conviviaux

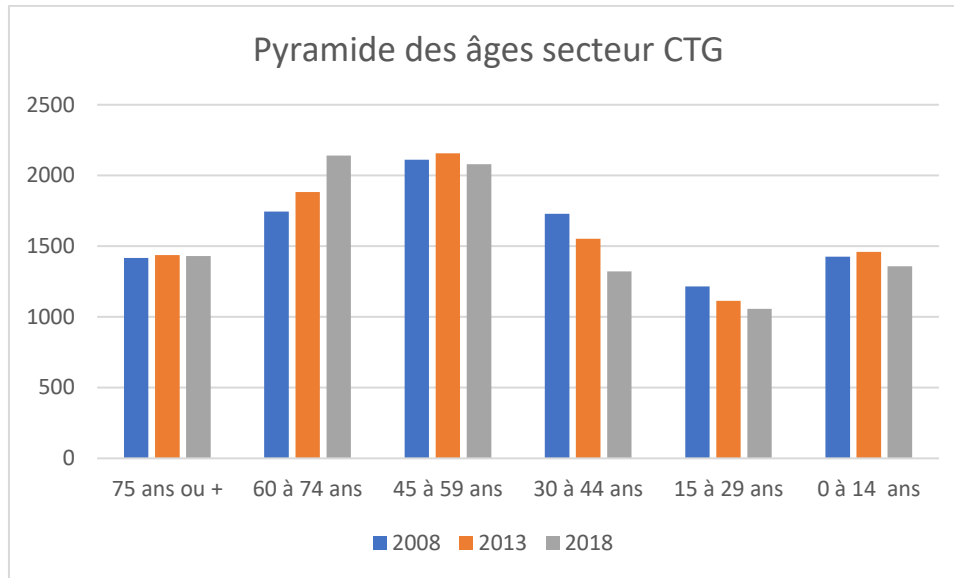
Les commerces et services de proximité sont très plébiscités par elles.

L'EHPAD est pour toutes les personnes rencontrées une solution redoutée.

6 d'entre elles ont une aide-ménagère dont une qui est de la famille.

Démographie et isolement

Les seniors par âge



(sources : INSEE, RP, 2008, 2013, 2018)

C'est la tranche d'âge des 60/74 ans qui évolue le plus sur le territoire.

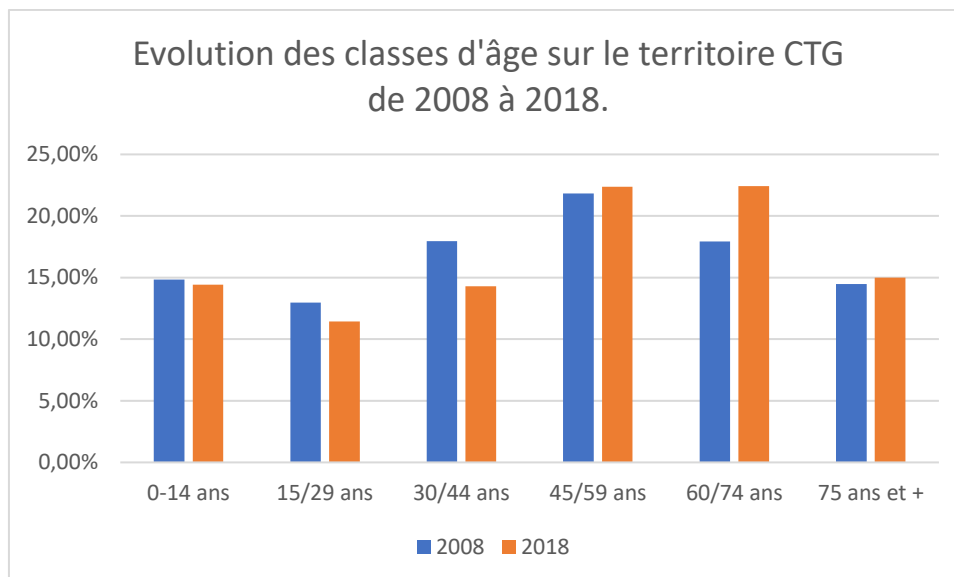
Les 60 ans et plus au sein de la population

	0-14 ans	15/29 ans	30/44 ans	45/59 ans	60/74 ans	75 ans et +
Occitanie	16,60%	16,80%	17,70%	20%	18,10%	10,70%
Tarn	16,40%	14,30%	16,70%	20,70%	19,30%	12,60%
CCTMN	14,40%	10,70%	13,30%	21,30%	24,20%	16%
Pont-de-l'Arn	15,30%	11,70%	15,40%	24,70%	20,80%	12,10%
St-Amans-Soult	13,60%	11,90%	14,20%	21,10%	22,30%	16,90%

(sources : INSEE, RP, 2018)

En 2018, la part des plus de 60 ans sur le territoire était de 40% sur la CCTMN contre 32% à Pont-de-l'Arn, 31% dans le Tarn et 28% en Occitanie.

Evolution de la part des plus de 75 ans au sein de la population



(sources : INSEE, RP, 2008 à 2018)

La part des plus de 75 ans reste la même sur la CCTMN et à St-Amans-Soult alors qu'elle augmente de 2% à Pont-de-l'Arn.

Fragilité et isolement des seniors

Plusieurs indicateurs permettent de repérer des aînés en difficulté : l'isolement (80 ans et plus vivant seuls), le niveau de pauvreté (retraités exonérés de la CSG).

L'isolement des personnes âgées

	2018	Evolution 2008/2018
CCTMN	41,3	3,20%
Pont-de-l'Arn	42,10%	5,30%
St-Amans-Soult	34,5	-8,60%

Part des 80 ans et plus vivant seuls en 2018 et évolution de 2008 à 2018.

(sources : INSEE, 2008 et 2018)

Le nombre de personnes âgées vivant seules évolue peu.

Fragilité des retraités de l'interrégime

Albine	92
--------	----

Bout-du-Pont	149
Labastide-Rouairoux	347
Lacabarède	67
Le Rialet	13
Le Vintrou	
Pont-de-l'Arn	435
Rouairoux	45
Sauveterre	26
St-Amans-Soult	297
St-Amans-Valtoret	137
Total	1608

Nombre de retraités de plus de 50 ans à risque de fragilité de l'interrégime.

(sources : Observatoire régional des situations de fragilité, CARSAT et CGSS, 2020)

Albine	3,5
Bout-du-Pont	2,93
Labastide-Rouairoux	4,7
Lacabarède	4,67
Le Rialet	3,84
Le Vintrou	3
Pont-de-l'Arn	3,58
Rouairoux	3,93
Sauveterre	4
St-Amans-Soult	4,16
St-Amans-Valtoret	3,69
Moyenne	3,81818182

Score moyen de la fragilité sociale des retraités de plus de 50 ans de l'interrégime*.

(sources : Observatoire régional des situations de fragilité, CARSAT et CGSS, 2020)

Seuil : 3,69, canton : 3,84, CCTMN : 3,89, CACM : 3,94, Département : 3,81


Sur le territoire CTG, 1608 retraités de plus de 50 ans sont en situation à risque de fragilité sociale. Toutefois, le « score » moyen de fragilité est conforme à la moyenne départementale ou à celle de l'Agglomération de Castres-Mazamet, avec des situations extrêmes (Labastide-Rouairoux, 4,7, Bout-du-Pont-de-l'Arn, 2,93).

**Plus le score est haut, plus le senior est considéré fragile*

« Aider à l'aménagement des maisons quand les personnes âgées sont moins valides » (un couple de retraités bastidiens, encore indépendants, rencontrés au marché de St-Amans-Soult)

« Un accueil de jour pour les personnes pas encore trop âgées et pas trop dépendantes, avant l'EHPAD » (une aidante rencontrée au marché de St-Amans-Soult)

8. EMPLOI



CR : Pixabay

CE QU'EN DISENT LES CHIFFRES

Un taux d'activité supérieur à la moyenne départementale, régionale et française pour les 15/24 ans, mais pas pour les 25/54 ans et 55/64 ans.

Un taux de chômage avec d'importantes variations d'une commune à l'autre

Augmentation de 44% des personnes âgées de 15 ans et plus sans activité professionnelle entre 2013 et 2018.

+ 50% des personnes travaillent hors de leur commune de résidence sur la CCTMN mais à moins de 15 et de 30 minutes de leur domicile (résultats questionnaire aux familles)

Un territoire dont le nombre d'emplois (2485 en 2018 dont 1600 sur la CCTMN) est inférieur au nombre d'actifs (5828)

Inégale répartition des emplois sur le territoire (738 à Bout-du-Pont-de-l'Arn, 517 à St-Amans-Soult, 368 à Pont-de-l'Arn, 6 au Vintrou)

CE QU'EN DISENT LES ACTEURS

Difficultés de recrutement dans tous les secteurs d'activités (mécanique, artisanat, services à la personne, industrie, agroalimentaire...) et à tous les postes (ingénieur, bac + 2, bac +3, ouvriers, apprentissage...)

Des demandeurs d'emploi jeunes qui cumulent plusieurs problématiques : pas de voiture, pas/peu de diplôme, problèmes de mobilité physique et psychologique...

Absence de mobilité physique et psychologique d'une partie des demandeurs d'emploi

L'insertion par l'activité économique quasi inexistante sur le territoire



« Un nombre d'offres d'emploi inédit »

Sur Mazamet-Aussillon, selon Pôle emploi, le nombre de demandeurs d'emploi a baissé de presque 5% en 2021. On note une baisse des inscriptions des jeunes.

Toutefois, les jeunes inscrits sont plus éloignés de l'emploi. Concernant les offres d'emploi, il y a 49% d'offres d'emploi en plus. Les problèmes de recrutement des entreprises sont dus, pour Pôle emploi, aux postes qui ne correspondent pas aux profils en recherche d'emploi. Les secteurs en tension sont observés dans les métiers de la santé, de l'agroalimentaire, des services domestiques et des services à la personne (sources : Article Journal d'ici du 10 au 16 février 2022).

CE QU'EN DISENT LES HABITANTS

« Pas d'emplois sur le territoire » (résultat du questionnaire aux familles)

« Pas d'emplois suffisamment variés et intéressants sur le territoire » (résultat du questionnaire aux familles)

« Pas d'avenir sur le territoire pour nos jeunes car pas d'emplois » (résultat du questionnaire aux familles)

Manque de point infos centralisant les offres locales pour les stages, jobs d'été, infos jeunesse, emplois saisonniers

Manque de liens/connaissance entre entreprises et employés

Difficultés pour se loger, de trouver un emploi pour le conjoint

Déficit d'image de la vallée

Locaux peu formés et peu diplômés, besoin d'encourager la formation et la qualification

STRATEGIES EN PLACE

Stratégie Régionale pour l'Emploi et la Croissance 2022-2028 (en cours d'élaboration, réunions départementales). Enjeux : autonomie régionale et relocalisation ; transformation de notre modèle de développement économique et agricole, ouverture sur l'Europe et le monde, développement équilibré et durable des territoires, emplois de demain, tourisme durable.

Programme départemental d'insertion et Pacte territorial d'insertion 2019-2024 :

- Cadre renouvelé de la politique départementale d'insertion : partenariat avec Pôle Emploi (accompagnement global et application Emploi Store), l'AFPA, Cap Emploi et les missions locales ;
- Identification des initiatives dynamiques et durables favorisant le retour à l'emploi : organisation régulière d'actions (job dating et mise en place d'une plateforme d'offres d'emplois locales) ;
- Employabilité des bénéficiaires du RSA : conventions avec les organisations consulaires et accords avec les agences de travail temporaires.

Axe 2 PADD PLUI CCTMN : Renforcer l'attractivité et le développement économique

AXE 2 : Renforcer l'attractivité et le développement économique

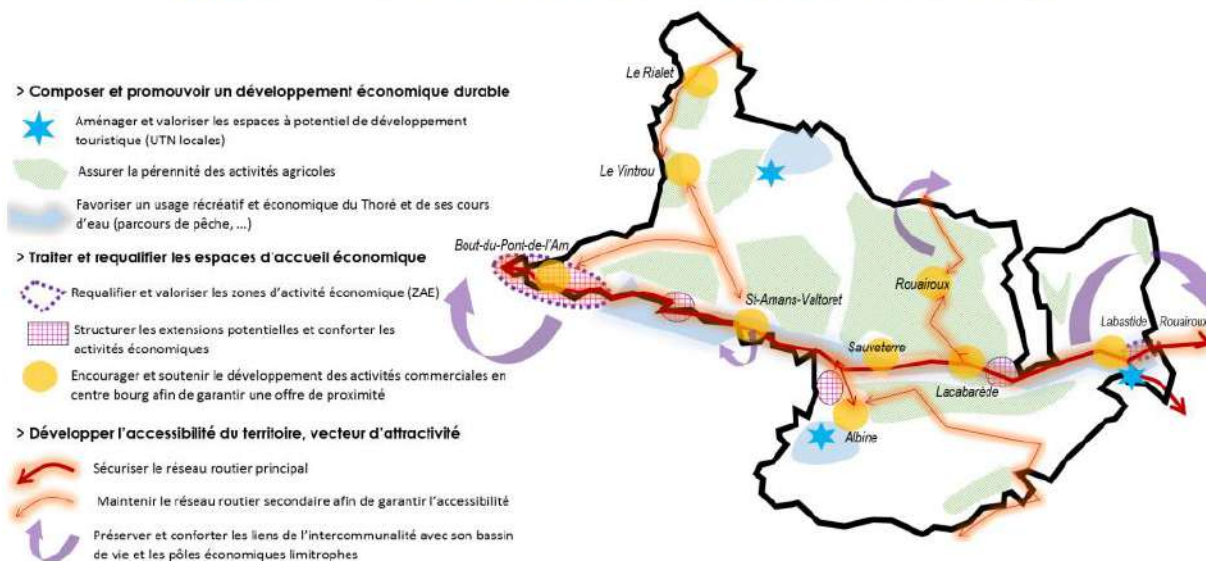


Figure n° 4 : Schéma de l'attractivité et du développement économique en CCTMN.

(sources : Axe 2 PADD PLUI CCTMN, 2022)

Action de la CCTMN en lien avec le Parc naturel régional (PNR) du Haut-Languedoc et l'Association pour le développement de l'emploi agricole et rural dans le Tarn (ADEART) pour la recherche de terres maraîchères et l'installation de maraîchers

Prise de compétence de la CCTMN dans la gestion des Zones d'activités économiques (ZAE)

Des initiatives privées souvent... méconnues (par ex : L@bo de compétences propose l'accompagnement en itinérance des bénéficiaires du RSA en lien avec Pôle emploi)

ENJEUX

Déconstruire l'idée qu'il n'y a pas d'emploi

Renforcer le positionnement de la CCTMN comme acteur du développement économique du territoire via, par exemple, la mise en lien par le site internet de l'offre d'emploi local du type de ce qu'a réalisé la Communauté de communes Sor-et-Agout, en lien avec les partenaires locaux, organisation d'un « salon du job pour connaître les entreprises locales, favoriser les échanges et accéder à des stages de bac pro et des emplois saisonniers » (résultat du questionnaire aux familles)...

La Communauté de Communes

Urbanisme et Aménagement

Economie, numérique

Environnement

Enfance - Jeunesse

Culture

Base de Loisirs

Tourisme

La Communauté de Communes

L'histoire de notre territoire

Les communes membres

Projet de territoire

PETR du Pays de Cogne

Les services

Les élus

Les commissions

Les instances communautaires

Marchés publics

Offres d'emplois

Rubriques

Communauté de Communes Sor et Agout

Communes membres

Entreprises du territoire

Offres d'emplois

Personnes en recherche d'emplois :

Vous trouverez dans ces pages les offres de notre intercommunalité, les offres des communes et les offres proposées par les entreprises du territoire (tous secteurs confondus)..."

> Offres de la Communauté de Communes Sor et Agout <

> Offres des communes membres <

> Offres des entreprises du territoire <

Entreprises, vous cherchez à recruter ?

Déposez votre offre en complétant le formulaire en ligne, la Plateforme Emploi Sor et Agout vous accompagne dans votre processus de recrutement (conseils, rédaction, diffusion, préselection des candidats...)

Déposez vos offres →

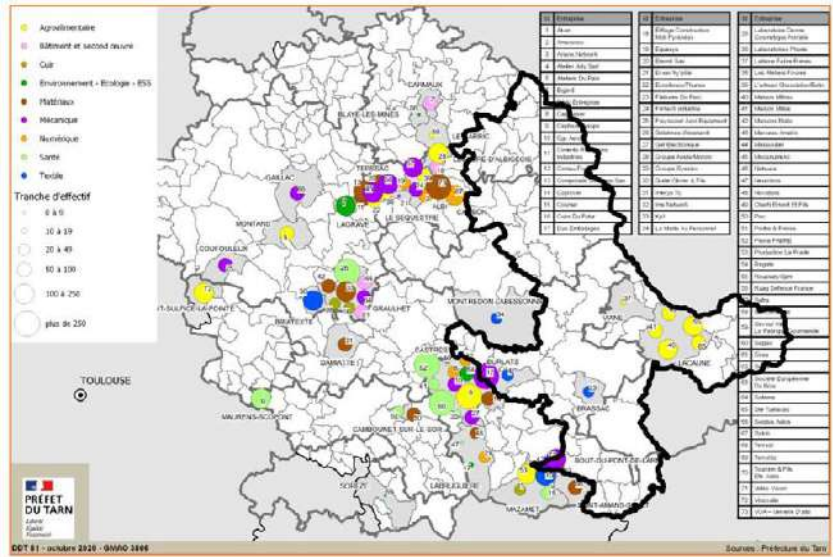
J'aime, je partage :

f t g

Figure n° 5 : Portail CC Sor et Agout sur la mise en lien offres/demandes d'emplois.

(sources : [Offres d'emplois - Communauté de Communes Sor et Agout \(communautesoragout.fr\)](http://communautesoragout.fr), consulté le 20/05/22)

Donner une autre image, y compris auprès des acteurs étatiques

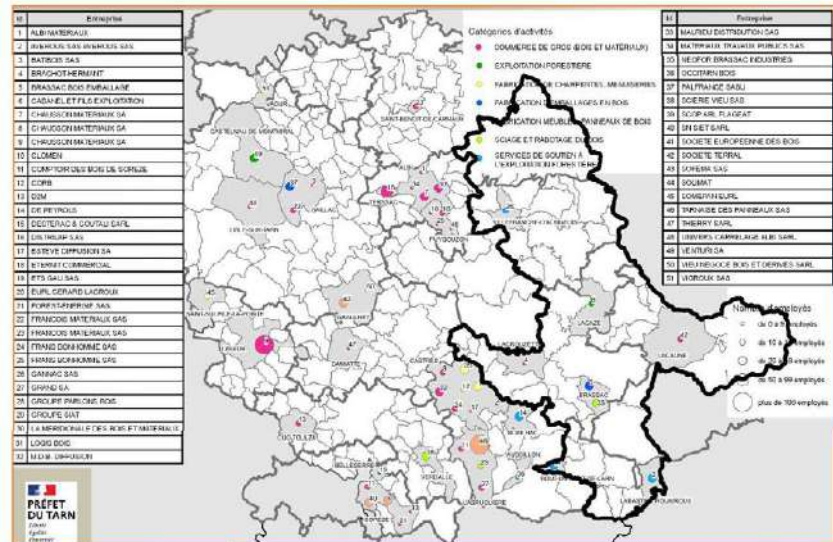


Répartition des pépites tarnaises selon les filières

Diagnostic de l'Est tarnais - M2 VEU - promotion 2021/2022 13

Figure n° 6 : Carte des entreprises tarnaises classées comme « pépites ».

(sources : Diagnostic territorial Est tarnais, Master Ville et Environnements urbains promo 21/22, dans la CCTMN, sources : préfecture du Tarn)



Filière entreprise du bois - pépites

Figure n° 7 : Cartes sur les « pépites tarnaises » de la filière bois.

(sources : Diagnostic territorial Est tarnais, Master Ville et Environnements urbains promo 21/22, dans la CCTMN, sources : préfecture du Tarn)

Lutter contre le chômage de longue durée

Permettre l'accès à l'emploi des jeunes

Développer une offre pour les publics en insertion sans venir concurrencer l'offre locale

Le développement économique équilibré du territoire

« Il y a une population au RSA qui ne veut pas travailler et qu'on ne peut pas obliger à travailler » (curé de la vallée, rencontré sur le marché de Labastide-Rouairoux)



Zoom sur l'IAE

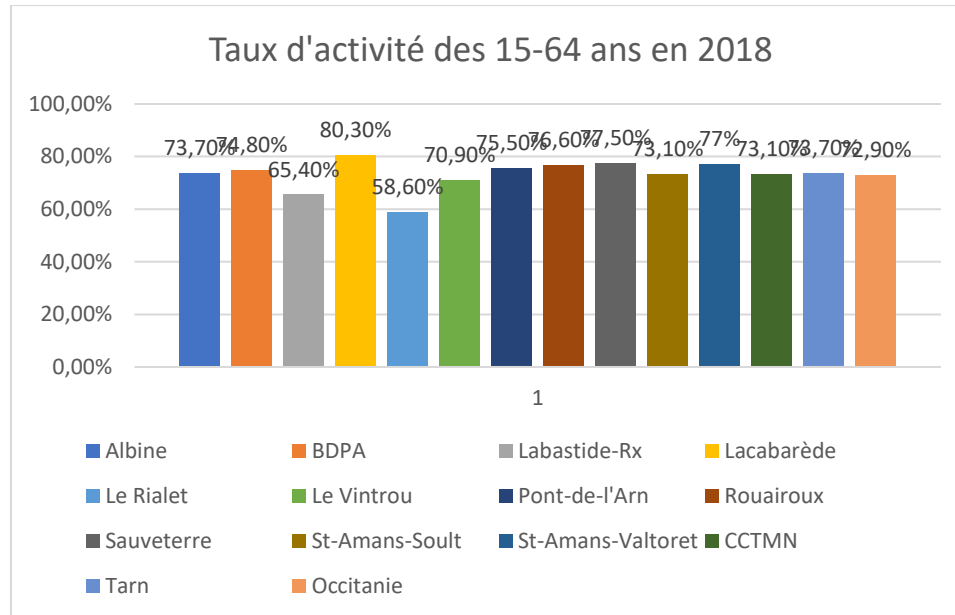
L'insertion par l'activité économique (IAE) est réalisée au sein de trois structures du territoire : les Jardins du cœur à Mazamet (via le maraîchage), le Relais 81 à Bout-du-Pont-de-l'Arn (via une usine de tri de textile), et, prochainement via une « cuserie » à Labruguière avec L@bo de compétences (ex-Clé 81 basé à Mazamet). Cette association fait de l'accompagnement par la médiation avec les entreprises et développe des outils support d'insertion par l'activité. L'association a porté un projet de buanderie solidaire à St-Amans, avant de se reporter sur ce projet de cuserie. Le public visé est les femmes, les jeunes et les handicapés. Au niveau quantitatif, dix personnes devraient y travailler. Selon le Conseil départemental du Tarn, l'IAE représente un potentiel d'activité. Reste à déterminer le secteur d'activité économique sans entrer en concurrence avec les entreprises locales.

Actifs et chômeurs

Le taux d'activité est le rapport entre les individus en emploi ou en recherche d'emploi et l'ensemble d'une population donnée.

Le taux de chômage revient au rapport entre le nombre de chômeurs et l'ensemble de la population active.

Taux d'activité des 15-64 ans



Taux d'activité des 15-64 ans en 2018.

(sources : INSEE, RP 2018)

En 2018, 73,10% des habitants de la CCTMN étaient actifs, en emploi ou en recherche d'emploi. Le nombre d'actifs est de 5828.

Taux de chômage des 15-64 ans

Albine	12,80%
BDPA	9,60%
Labastide-Rx	22,10%
Lacabarède	21,20%
Le Rialet	29,40%
Le Vintrou	7,70%
Pont-de-l'Arn	8,70%
Rouairoux	9,10%

Sauveterre	16,50%
St-Amans-Soult	11,70%
St-Amans-Valtoret	9,60%
CCTMN	13,70%
Tarn	13,50%
Occitanie	14,60%
France	13,40%

Taux de chômage des 15-64 ans en 2018.

(sources : INSEE, RP 2018)

Le taux de chômage au sein de la CCTMN est plus important que la moyenne France et la moyenne Tarn mais moins important que la moyenne en Occitanie. Les situations sont très variables d'une commune à l'autre, de l'ouest à l'est du territoire : 8,70% à Pont-de-l'Arn, 9,60% à Bout-du-Pont-de-l'Arn, 22,10% à Labastide-Rouairoux et 21,20% à Lacabarède.

Emploi et activité

	2008	2013	2018
Emplois dans la zone	1556	1517	1602
Actifs ayant un emploi résidant dans la zone	1754	1765	1729
Indicateurs de concentration d'emploi	88,7	85,9	92,6
Taux d'activité parmi les 15 ans ou plus en %	46,4	47,6	46,3

Emploi et activité dans la CCTMN.

(sources : INSEE, RP, 2008, 2013, 2018)

	2008	2013	2018
Emplois dans la zone	386	435	368
Actifs ayant un emploi résidant dans la zone	1234	1213	1172
Indicateurs de concentration d'emploi	31,3	35,9	31,4
Taux d'activité parmi les 15 ans ou plus en %	55,6	56,4	54,2

Emploi et activité à Pont-de-l'Arn.

(sources : INSEE, RP, 2008, 2013, 2018)

	2008	2013	2018
Emplois dans la zone	544	469	517

Actifs ayant un emploi résidant dans la zone	610	584	543
Indicateurs de concentration d'emploi*	89,1	80,3	95,2
Taux d'activité parmi les 15 ans ou plus en %	48	48,4	45,9

Emploi et activité à St-Amans-Soult.

(sources : INSEE, RP, 2008, 2013, 2018)

**L'indicateur de concentration d'emploi est égal au nombre d'emplois dans la zone pour 100 actifs ayant un emploi résidant dans la zone.*

Les actifs de la CCTMN et de St-Amans-Soult travaillent plus dans la zone que les actifs de Pont-de-l'Arn, commune majoritairement résidentielle.

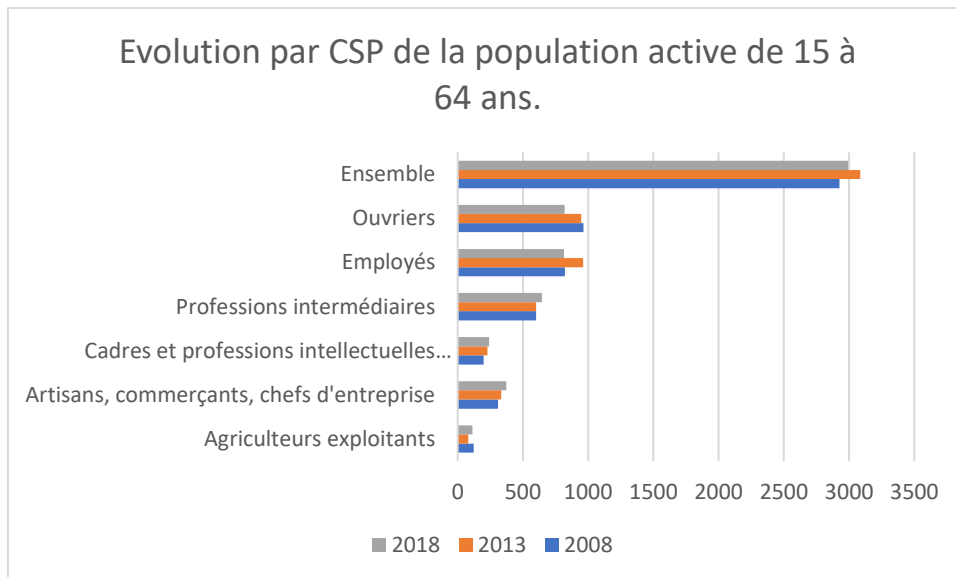
Taux d'activité par tranche d'âge

	15/24 ans	25/54 ans	55/64 ans
Albine	58,10%	88%	54%
Bout-du-Pont	42,20%	94,10%	49,80%
Labastide-Rx	40,20%	80,60%	50,50%
Lacabarède	62,50%	87,60%	67,60%
Le Rialet	66,70%	84,60%	30,80%
Le Vintrou	27,30%	90,90%	54,50%
Pont-de-l'Arn	42%	93,60%	54,20%
Rouairoux	46,40%	94,20%	56,90%
Sauveterre	25%	88,40%	71,40%
St-Amans-Soult	33,30%	93,30%	54,80%
St-Amans-Valtoret	52,10%	92,60%	56,80%
CCTMN	45,80%	89,30%	53,40%
Tarn	40,10%	90,90%	54,50%
Occitanie	38,60%	89,60%	56,50%
France	40,20%	90,40%	56,80%

Taux d'activité par tranches d'âge en 2018.

(sources : INSEE, RP 2018)

Evolution des CSP des 15 ans et plus



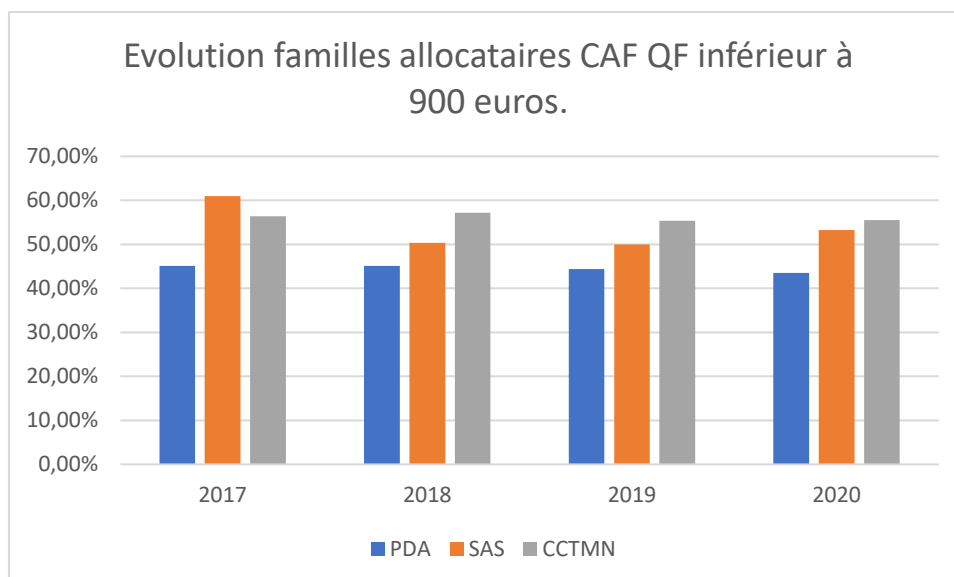
Evolution par CSP des 15 ans et plus sur la CCTMN et Pont-de-l'Arn (manque St-Amans-Soult).
(sources : INSEE RGP 2008, 2013 et 2018)

Entre 2008 et 2018, la structuration par catégories socio-professionnelles reste la même.

Paupérisation

Les indicateurs de la paupérisation sont d'avoir au moins 42% des revenus issus des allocations et une population au quotient familial (QF) inférieur à 900 euros qui augmente. Cependant, en vallée du Thoré, le cadre de vie, le coût de la vie inférieur au milieu urbain, est également à prendre en compte.

Familles allocataires QF inférieur à 900 euros



(sources : CAF du Tarn)

Plus de la moitié des allocataires CAF de la CCTMN ont un QF inférieur à 900 euros.

Part des allocations dans les revenus

	100%	75 à 99%	50 à 74%	25 à 49%	0 à 24%	plus de 41%	Total	Avec enfants
2020	122	33	29	94	408	207	765	385
2019	115	33	31	101	411	210	762	377
2018	105	29	36	107	353	199	704	377

Part des prestations sociales dans les revenus des foyers CAF sur la CCTMN en 2020.

(sources : CAF Tarn)

C'est la part des foyers pour lesquels les allocations entrent dans le revenu entre 0 et 24% qui augmente le plus de 2018 à 2020.

Taux de pauvreté

17,90% des habitants de la CCTMN sont considérés comme pauvres, c'est-à-dire vivant en dessous du seuil de pauvreté*. 25,5% d'entre eux ont entre 40 et 49 ans.

**Le seuil de pauvreté est fixé par convention à 60% du niveau de vie médian de la population. Il correspond à un revenu disponible de 1102 euros par mois pour une personne vivant seule et de 2314 euros pour un couple avec deux enfants âgés de moins de 14 ans.*

Données Pôle emploi

Evolution des inscrits à Pôle emploi de catégorie ABC en 2019 et 2020

	DEFM ABC	Evolution sur un an
Albine	53	23,30%
Bout-du-Pont-de-l'Arn	68	-2,90%
Labastide-Rx	104	-11,90%
Lacabarède	33	6,50%
Pont-de-l'Arn	218	NC
Rouairoux	19	-13,60%
St-Amans-Soult	133	3,10%
St-Amans-Valtoret	71	10,90%
Sauveterre + Le Vintrou + Le Rialet	19	NC
Vallée	500	0,80%

Nombre de DEFM de catégorie ABC sur le territoire en 2020 et évolution depuis 2019.

(sources : Pôle emploi Occitanie)

En décembre 2020, le nombre de Demandeurs d'emploi en fin de mois (DEFM) de catégorie ABC était de 500 dans le territoire précisé. De 2019 à 2020, il a augmenté de 0,8%. 295 des 500 DEFM sont de catégorie A.

DEFM de catégorie ABC par âge en décembre 2020

	Moins de 25 ans	25/49 ans	Plus de 50 ans
Albine	17%	32%	51%
Bout-du-Pont-de-l'Arn	7%	59%	34%
Labastide-Rouairoux	13%	55%	32%
Lacabarède	12%	55%	33%
Rouairoux	16%	42%	42%
St-Amans-Soult	17%	52%	32%
St-Amans-Valtoret	18%	59%	23%
Vallée	15%	52%	33%

DEFM de cat ABC par âge en décembre 2020.

(sources : Pôle emploi Occitanie)

En décembre 2020, dans le Tarn, 16% des DEFM ont moins de 25 ans contre 17% au niveau national. Dans la vallée, ils sont 25% des DEFM de catégorie ABC.

Publics spécifiques

	DELD	DETLD	BOE	RSA
Albine	49%	36%	21%	11%
Bout-du-Pont-de-l'Arn	56%	31%	15%	7%
Labastide-Rouairoux	50%	30%	9%	18%
Lacabarède	55%	33%	18%	18%
Rouairoux	47%	16%	5%	32%
St-Amans-Soult	47%	30%	15%	10%
St-Amans-Valtoret	46%	28%	11%	11%
Vallée	49%	30%	14%	13%

Détail des DEFM de catégorie ABC en décembre 2020.

(sources : Pôle emploi Occitanie)

Parmi les DEFM, il y a des catégories de publics différents. Dans la vallée, les Demandeurs d'emploi longue durée (12 mois et plus) (DELD) forment 49% des DEFM. En France, ils sont 39,5% des DEFM. Quant aux Demandeurs d'emploi très longue durée (DETLD), ils forment 30% des DEFM contre 19,4% en France métropolitaine en 2020.



Accès à l'emploi des femmes plus difficiles en milieu rural

L'accès à l'emploi pour les femmes en milieu rural est plus difficile. Des freins directs et indirects pèsent sur elles. Plus de temps partiels, moins d'opportunités professionnelles, moins d'offres diversifiées. Le risque de chômage et de précarité est maximisé pour les femmes (Femmes et ruralités : en finir avec les zones blanches de l'égalité - rapport

(senat.fr)

DEFM de catégorie ABC par niveau de diplôme en décembre 2020

	Bac + 3 et plus	Bac + 2	Bac-Bac pro	CAP-BEP	Terminale	3e
Albine	9%	17%	17%	43%	6%	8%
Bout-du-Pont-de-l'Arn	7%	21%	28%	37%	0%	7%
Labastide-Rouairoux*	9%	12%	21%	38%	9%	13%
Lacabarède*	9%	24%	15%	45%	6%	0%
Rouairoux	16%	21%	32%	26%	0%	5%
St-Amans-Soult*	12%	13%	31%	37%	4%	4%
St-Amans-Valtoret*	15%	8%	31%	31%	7%	7%
Vallée	7%	5%	37%	26%	15%	11%

DEFM de catégorie ABC par niveau de diplôme en décembre 2020

(sources : Pôle emploi Occitanie, 2020)

**Erreurs Pôle emploi sur les données fournies*

En Occitanie, 13% des Demandeurs d'emplois en fin de mois (DEFM) ABC sont sans formation, 31% ont le niveau CAP/BEP, 24% ont le niveau bac et plus, 32% ont le niveau bac + 2 et plus. Dans la vallée, 26% ont le niveau CAP/BEP, 37% ont le niveau bac-bac pro, et 12% ont le niveau bac + 2 et plus.

DEFM de catégorie ABC par niveau de qualification en décembre 2020

	Cadres	Agents de maîtrise	Techniciens	Employés qualifiés	Employés non qualifiés	Ouvriers qualifiés	Ouvriers spécialisés	Manœuvres
Albine*	2%	0%	4%	49%	23%	6%	11%	4%
Bout-du-Pont-de-l'Arn*	4%	0%	4%	43%	22%	13%	9%	1%
Labastide-Rx*	2%	1%	3%	39%	31%	7%	11%	5%
Lacabarède*	0%	3%	6%	36%	21%	15%	18%	0%
Rouairoux*	5%	0%	5%	37%	21%	16%	5%	5%
St-Amans-Soult*	5%	5%	5%	44%	26%	10%	4%	2%
St-Amans-Valtoret*	7%	1%	3%	46%	14%	18%	4%	3%
Vallée*	4%	2%	4%	42%	24%	11%	8%	3%

DEFM de catégorie ABC par niveau de formation en décembre 2020.

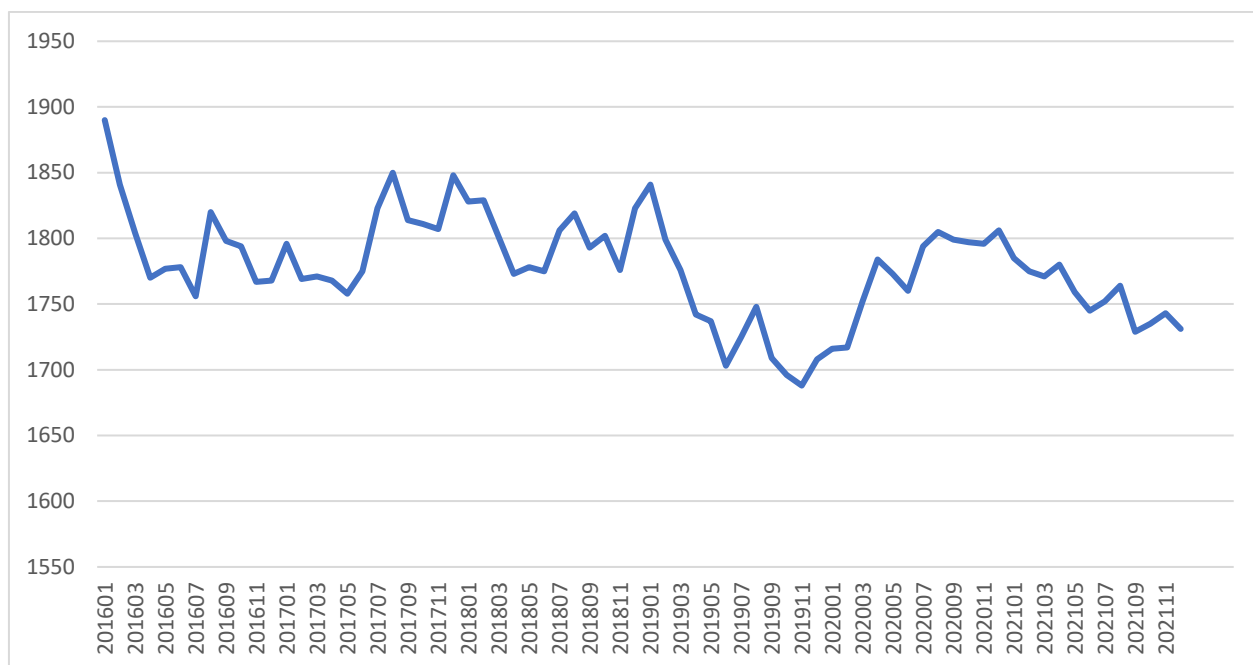
(sources : Pôle emploi Occitanie, 2020)

**Erreurs Pôle emploi sur les données fournies*

Parmi les DEFM de catégorie ABC, 4% de cadres et 42% d'employés qualifiés en décembre 2020.

Données Pôle emploi sur le canton Mazamet-2 Vallée du Thoré

Evolution des DEFM sur le canton de Mazamet-2 Vallée du Thoré de 2016 à 2021



(sources : Pôle emploi Occitanie, mai 2022)

Nombre de demandeurs d'emplois en fin de mois (DEFM) de cat ABC par âge en décembre 2017

période	Jeunes	Seniors	26 à 49ans	TOTAL
201712	303	551	994	1848

(sources : Pôle emploi Occitanie, mai 2022)

Au niveau du canton, ce sont les 26/49 ans qui sont la tranche d'âge la plus importante des DEFM en 2017.

Nombre de DEFM de catégorie ABC par ancienneté d'inscription en décembre 2017

période	Moins d'un an	DELD	DETLD
201712	1056	792	433

(sources : Pôle emploi Occitanie, mai 2022)

Au niveau du canton, les DEFM les plus importants étaient de moins d'1 an en 2017.

Nombre de DEFM de catégorie ABC par niveau de diplôme en décembre 2017

Niveau 3e	Niveau BAC et BAC Pro	Niveau BAC +2	Niveau BAC+3	Niveau CAP et BEP	Pas d'information	Niveau terminale	TOTA
154	437	249	165	759	3	81	1848

(sources : Pôle emploi Occitanie, mai 2022)

En 2017, au niveau du canton, sur les 1848 DEFM, 759 d'entre eux avaient un niveau CAP/BEP.

9. SANTE ET HANDICAP



CR : Annexe MSP à Valtoret, CCTMN

CE QU'EN DISENT LES CHIFFRES

Trois pôles réunissant les professionnels de santé : de l'est à l'ouest du territoire, Labastide-Rouairoux, St-Amans-Soult/St-Amans-Valtoret, Pont-de-l'Arn

Une sous-dotation globale des services de santé (médecins généralistes, spécialistes, infirmiers... par habitants)

Un nombre de bénéficiaires des allocations pour personnes handicapées similaire à la moyenne départementale

CE QU'EN DISENT LES ACTEURS

Pôle infirmier bien présent et répondant aux demandes

Problèmes de mobilité psychique et physique pour l'accès aux dispositifs de prévention

Deux pôles distincts qui communiquent peu : haut et bas de la vallée

Difficultés de recrutement de professionnels de santé (sage-femme/gynécologue, orthophoniste)

CE QU'EN DISENT LES HABITANTS

Ressenti ambivalent :

... entre manque (manque de médecins généralistes et de toute la chaîne des professionnels de santé, notamment orthophoniste, sage-femme/gynécologue, ophtalmologiste..., impossibilité d'avoir un médecin référent pour les nouveaux arrivants, manque de dentiste, absence de visites à domicile au Rialet et au Vintrou, délais d'attente importants, pas assez d'infirmiers...)

... et satisfaction (sentiment que bien lotis côté médecins généralistes et infirmiers libéraux, visites à domicile assurés par les médecins de la MSP, proximité de l'hôpital)

Accessibilité aux soins pour les personnes sans mobilité (personnes âgées et enfants)

Problème de mobilités physique et psychologique

Importance des pharmacies de proximité

STRATEGIES EN PLACE

Projet régional de santé – Occitanie 2022

1/Développer la prévention, le repérage, le dépistage et l'accompagnement précoces

2/Rendre chacun davantage acteur de sa santé

3/Améliorer l'organisation des services de santé pour les rendre accessibles à tous dans tous les territoires

4/Renforcer la coordination des acteurs pour améliorer les prises en charge

5/Promouvoir et garantir la qualité, la sécurité et la pertinence des prises en charge et des accompagnements

Aide Agence régionale de santé (ARS) installation médecins et dentistes en zone montagne

MSP de Labastide-Rouairoux de la CCTMN

Coordinatrice santé au sein de la MSP pour mettre en œuvre le projet de santé de la MSP

Ouverture pôle santé enfant à Pont-de-l'Arn (psychomotricienne, psychologue...) en juin 2022

ENJEUX

Soutenir et conforter la MSP de Labastide-Rouairoux

Attirer de nouveaux praticiens (sage-femme/gynéco et orthophoniste en priorité)

Améliorer la mobilité pour permettre l'accès aux soins et aux différents dispositifs de prévention



Zoom sur la MSP

La MSP de Labastide-Rouairoux rassemble quatre des huit médecins de la vallée (en attente d'un cinquième médecin). En plus, il y a quatre kinés, un pédicure/podologue, un psy, quatorze infirmiers, deux pharmacies. Les axes du projet de santé tournent autour de la prévention de la fragilité de la personne âgée, des complications liées au diabète, des incidences cardiaques, de la prévention de l'obésité infantile, des droits du patient, de la personne de confiance et du consentement.

En l'absence de sage-femme, deux médecins généralistes font de la gynécologie et une de la pédiatrie. Beaucoup de patients viennent de St-Pons.

Pour la coordinatrice santé, les besoins en services infirmiers à domicile sont assurés. Pour elle, la vallée du Thoré se découpe en deux territoires : le haut de la vallée où il y a plus d'aide, plus d'entraide, plus d'association, où l'on vieillit plus longtemps à domicile, et le bas de la vallée où il y a d'autres besoins. Un des freins à l'accès à certains dispositifs de prévention est la mobilité.

La prochaine action de la MSP tourne autour du bien-être de l'enfant (nutrition, sommeil...).



Zoom sur les résultats du questionnaire famille

Les familles ayant répondu au questionnaire enfance/Jeunesse réalisé dans le cadre de la CTG vont chez le médecin en premier à Castres, en second à Mazamet, en troisième à la MSP de Labastide-Rouairoux. Cela est lié à la commune de résidence des répondants (majoritairement Pont-de-l'Arn et Bout-du-Pont-de-l'Arn). Les besoins en termes de praticiens sont n°1 orthophonie, n°2 dermatologue, n° 3 sage-femme, n°4 dentiste (cf. synthèse des résultats en annexes).

Les professions médicales présentes en 2021

Médecins généralistes : 5 praticiens CCTMN + 1 praticien St-Amans-Soult + 2 Pont-de-l'Arn (sources : BPE/Observatoire des territoires, 2021)

Dentiste : 1 Pont-de-l'Arn + cabinet UMT à Labastide-Rouairoux

Autres professions médicales : 4 kinésithérapeutes, 2 ostéopathes, 4 orthophonistes, 29 infirmiers, 2 psychologues

Densité d'infirmiers libéraux pour 100 000 habitants : 217,7 dans la CCTMN... mais comme partout.

Seule la commune de Rouairoux est distante de plus de 20 minutes d'au moins un des services de proximité en 2019

Les bénéficiaires de l'Allocation adulte handicapé (AAH) en 2019

En 2019, sur la CCTMN, 81 allocataires CAF touchaient l'AAH soit 11% des allocataires (comme dans le Tarn). Sur Pont-de-l'Arn, ils étaient 39 (soit 9% des allocataires) et sur St-Amans-Soult, 24 (9% des allocataires).

Les bénéficiaires de l'Allocation éducation enfance handicapé (AEEH) en 2019

En 2019, sur la CCTMN, 23 allocataires CAF touchaient l'AEEH aidant à l'éducation et aux soins à apporter à un enfant handicapé âgé de moins de 20 ans soit 3% des allocataires CAF (3% dans le département). Sur Pont-de-l'Arn, ils étaient 12 (soit 3% des allocataires), et sur Soult, 6 (2% des allocataires).



Répit familial

Basée à Castres, l'association Aide & Intervention à domicile (AID 81) intervient aussi en vallée du Thoré, au domicile de familles ayant un enfant handicapé pour du répit familial. Le personnel intervenant prend aussi en charge le reste de la fratrie, permettant au parent de souffler. Sur la vallée et jusqu'à St-Pons-de-Thomières, deux professionnels interviennent, à Labastide-Rouairoux, St-Amans-Soult.

« Une classe ULIS* dans tous les établissements scolaires » (réponse questionnaire aux familles)

« Scolarité adaptée dans TOUS les établissements, de la maternelle au lycée » (réponse questionnaire aux familles)

« Parler, informer, parler aux maîtresses et expliquer les différences aux enfants » (réponse questionnaire aux familles)

**Unité localisée pour l'inclusion scolaire*

10. MOBILITE



CR : Sur la voie verte, CCTMN

CE QU'EN DISENT LES CHIFFRES

90,50% des ménages ont au moins une voiture (47,10% ont au moins deux voitures), en lien avec la majorité des actifs ne travaillant pas dans leur commune et un calibrage des transports en bus sur le rythme scolaire.

En 2018, achat de 15 VTT à assistance électrique (VTTAE) par la CCTMN, à disposition des habitants des communes. 1600 kms parcourus en décembre 2020.

CE QU'EN DISENT LES ACTEURS

La mobilité est le problème des territoires ruraux

Chevauchement des acteurs autour des transports : Département, Région

Habitude prégnante de la voiture... malgré la hausse des carburants

Le covoiturage ne résoudra pas les problèmes de mobilité

« Il n'y a pas de solution pour résoudre les problèmes de mobilité dans le rural »

Quel maintien dans les villages des familles et des personnes âgées, si pas de solution trouvée pour améliorer la mobilité ?

CE QU'EN DISENT LES HABITANTS

Mauvaise image du bus

Mauvaise connexion entre les différents modes de transports (TER/trains nationaux, Mazamet/Albi ou Castres, TER/bus, bus St-Amans/ bus Castres-Castres/Albi, bus St-Amans/bus St-Pons) alors que c'est la même région ligne 753- Castres-Béziers-Valras ligne 762 Castres-St-Pons

Transport collectif calé sur le rythme des scolaires et non pour les professionnels

Améliorer le cadencement des bus en journée

Améliorer le cadencement des bus les week-ends pour les jeunes

Ressenti paradoxal :

Le covoiturage n'est pas adapté pour les trajets

Aménager un site de covoiturage simple pour les petits trajets du quotidien

STRATEGIES EN PLACE

Etude pour un Plan global de déplacement de la CCTMN proposé en mai 2019 par le cabinet Indiggo qui n'a pas été concrétisée. Le plan d'action proposait quatre axes :

1/Accompagnement : prévoir un budget communication pour informer et animer le sujet de la mobilité, inciter les entreprises à élaborer leur plan de mobilité

2/Voitures partagées : adhérer et déployer le service de stop amélioré Rézo pouce, mettre en relation les personnes souhaitant covoiturer

3/TC : Organiser des temps de travail avec la Région pour l'adaptation de l'offre en transports collectifs

4/Modes actifs : Aménager une liaison douce entre le centre-bourg et la voie verte Passa païs, animer des journées de la mobilité douce dans le prolongement de la fête de la voie verte Passa païs

Stratégies communales (Rouairoux a un mini-bus de 14 places pour le ramassage scolaire et autres, Labastide-Rouairoux a un mini-bus les jours de marché, le SMIX de St-Amans a un projet de mini-bus de 9 places pour les associations, la commune de Pont-de-l'Arn a un mini-bus de 9 places pour les associations)

Un transport « à la demande » sur conditions sur l'Agglomération de Castres-Mazamet et sur la commune du Rialet en lien avec le Brassagais

Un transport gratuit pour les personnes en situation d'handicap « Mobi-Libellus » sur l'Agglomération de Castres-Mazamet (pour les handicapés à plus de 80%)

SECTEUR 3 : MAZAMET, AUSSILLON, PAYRIN-AUGMONTEL, PONT DE LARN, AIGUEFONDE, SAINT-AMANS-SOULT



SECTEUR 3 : MAZAMET, AUSSILLON, PAYRIN-AUGMONTEL, PONT DE LARN, AIGUEFONDE, SAINT-AMANS-SOULT

Ligne 110 : Aiguefonde - Aussillon			
ALLER	Aiguefonde	Centre	9:45 14:30
		La Segonarie	9:50 14:30
		Fentalba	9:55 14:40
		Calmon	10:00 14:45
		Roussoup	10:05 14:50
RETOUR	Mazamet	+ Ferret	10:10 14:55
		+ Gares*	08:00 14:00
	Aussillon	+ Maulin	10:15 15:00
		+ Roussoup	08:00 14:00
		+ Calmon	08:00 14:00
RETOUR	Aussillon	+ Maulin	12:15 16:45
		+ Roussoup	08:00 14:00
	Mazamet	+ Gares*	12:20 16:50
		+ Ferret	08:00 14:00
	Aiguefonde	Centre	12:45 17:15

Ligne 111 : Augmontel - Mazamet			
ALLER	Augmontel	Centre	9:00 14:00
	Aussillon	+ Le Vacant	9:10 14:10
		+ Ferret	08:00 14:00
	Mazamet	+ Gares*	9:15 14:15
RETOUR	Mazamet	+ Ferret	12:00 16:30
	Aussillon	+ Le Vacant	12:05 16:35
	Augmontel	Centre	12:15 16:45

Ligne 112 : Pont de Larn - Mazamet			
ALLER	Pont de Larn	Maine	9:15 14:15
		Croix Rouge	08:00 14:00
		Cabiral	9:20 14:20
	Aussillon	+ Le Vacant	9:25 14:25
RETOUR	Mazamet	+ Ferret	9:30 14:30
		+ Gares*	08:00 14:00
	Mazamet	+ Gares*	11:45 16:15
	Aussillon	+ Le Vacant	11:50 16:20
RETOUR	Pont de Larn	Saint-Baudille	11:55 16:25
		Cabiral	08:00 14:00
		Croix Rouge	12:00 16:30

Ligne 113 : Mazamet			
ALLER	Mazamet	Roquerlan	8:45 13:45
		Roquerlan Haut	08:00 14:00
		Canjeu	9:00 14:00
		La Higue	9:05 14:05
		Labrespy	9:10 14:10
RETOUR	Mazamet	+ Ferret	9:30 14:30
		+ Gares*	08:00 14:00
		+ Gares*	08:00 14:00
		+ Ferret	11:30 16:00
	Mazamet	Labrespy	11:50 16:20
RETOUR	Mazamet	La Higue	11:55 16:25
		Canjeu	08:00 14:00
		Roquerlan Haut	12:00 16:30

Ligne 113 bis : Mazamet			
ALLER	Mazamet	Roquerlan	8:45 13:45
		Roquerlan Haut	08:00 14:00
		Les Yez	9:05 14:05
		Moulin de l'Oule	9:20 14:20
RETOUR	Mazamet	+ Ferret	9:30 14:30
		+ Gares*	08:00 14:00
		+ Gares*	08:00 14:00
		+ Ferret	11:30 16:00
RETOUR	Mazamet	Moulin de l'Oule	11:40 16:10
		Les Yez	11:55 16:25
		Roquerlan Haut	12:15 16:45

Ligne 114 : Saint-Amans-Soult - Mazamet			
ALLER	Saint-Amans-Soult	Les Estrabaits Bas	8:50 14:05
		En Thomas	9:55 14:10
		Ville Haute	9:00 14:15
		Gare	9:35 14:20
		Les Raynauds	9:10 14:25
		Lestrepo	9:12 14:27
RETOUR	Mazamet	Monfort	9:15 14:30
		Le Bousquet	9:20 14:35
		+ Ferret	9:25 14:40
		+ Gares*	08:00 14:00
RETOUR	Mazamet	+ Gares*	12:00 17:45
		+ Ferret	08:00 14:00
		Le Bousquet	12:05 17:50
		Monfort	12:10 17:55
		Lestrepo	12:13 17:58
		Les Raynauds	12:15 18:00
RETOUR	Saint-Amans-Soult	Gare	12:20 18:05
		Ville Haute	12:25 18:10
		En Thomas	12:30 18:15
		Les Estrabaits Bas	12:35 18:20

Ligne 116 : Mazamet			
ALLER	Mazamet	La Calmihe	9:00 14:00
		Lombard	9:05 14:05
		Cahuzac / RN118	9:15 14:15
		Les Rousses	9:15 14:15
RETOUR	Mazamet	+ Ferret	9:30 14:30
		+ Gares*	08:00 14:00
		+ Gares*	11:30 16:00
		+ Ferret	11:45 16:15
RETOUR	Mazamet	Les Rousses	11:45 16:15
		Cahuzac / RN118	11:55 16:25
		Lombard	12:00 16:30

Figure n° 9 : Dépliant du Taxi Libellus sur la CACM.

(sources : [Taxi Libellus](#) | [Communauté d'Agglomération Castres-Mazamet](#))

Covoiturage informel entre parents/enfants-enfants/parents

Entraide entre voisins



Nostalgie du TAD au Vintrou

Les communes du Vintrou et du Rialet faisaient partie de l'agglomération de Castres-Mazamet. Elles bénéficiaient du transport à domicile. Les administrés qui en bénéficiaient n'ont pas compris pourquoi le service n'était plus possible. Sur le Rialet, le service perdure, via un conventionnement avec un syndicat mixte. Les habitants du Rialet peuvent être amenés aux horaires de bus à Brassac.

Zoom sur l'enquête sur le déplacement

La Communauté de communes a réalisé une enquête sur les déplacements de mars à octobre 2018 qui a débouché sur un Plan global de déplacement. Les résultats de l'enquête sont : mobilité moyenne individuelle de 4,6 déplacements par personne et par jour sur le territoire, avec plus de déplacements à l'ouest qu'à l'est du territoire. Parmi ces déplacements, 98,5% sont monomodaux et le plus souvent en voiture. Les ménages ont 1,60 voiture avec plus de voiture par ménages à l'ouest qu'à l'est du territoire. On marche plus à l'est qu'à l'ouest. La durée moyenne de déplacement est de 17 minutes. Un quart des 11/17 ans prennent le bus plus de deux fois par semaine.



ENJEUX

Améliorer l'intermodalité (bus/train) en lien avec la Région Occitanie, l'Agglomération de Castres-Mazamet, vers St-Pons/Béziers (ligne 762 liO/ligne 214 Hérault) et vers Mazamet, et avec le Libellus (ligne 10) vers l'hôpital, liaisons vers Castres et Albi à renforcer, pour réduire le temps de trajet

Augmenter les transports en bus le week-end pour les jeunes

Augmenter les transports en bus hors vacances scolaires pour les professionnels du territoire

Améliorer l'accessibilité aux services de tous, y compris des isolés et des non-motorisés, via un système de transport à domicile

Mise en place d'un service de mise en lien passagers/conducteurs

Création d'aire de covoiturage

Jouer sur les différentes possibilités de transport : bus, TAD, covoiturage, vélos à assistance électrique



Zoom sur La Trame en Haute Vallée de l'Aude

Figure n° 8 : Portail de la Trame qui facilite le covoiturage en Haute Vallée de l'Aude et dans le Limouxin.

(sources : <https://latrame.fr>)

La Trame est un service de covoiturage en Haute Vallée de l'Aude et le Limouxin. Le principe ? Après adhésion gratuite à La Trame, les passagers achètent des tickets dans des points relais (commerces, tabacs presse...).

Ensuite, ils se rendent sur la communauté « La TRAME

/ Covoiturez Malin » de Mobil'Aude pour le trajet. La prise de contact entre conducteur et passager se fait sans intermédiaire. Ce sont eux qui se mettent d'accord sur le lieu de rendez-vous. Les conducteurs sont ainsi défrayés (0,25euros/5km). Les tickets Trame sont dépensés dans les points relais.

D'autres initiatives voient le jour un peu partout en France tel « Atchoum » qui permet le covoiturage entre voisins ([Atchoum : le covoiturage solidaire des zones rurales | Ministère de la Cohésion des territoires et des Relations avec les collectivités territoriales \(cohesion-territoires.gouv.fr\)](#)). Des systèmes dont la compréhension du fonctionnement et la mise en pratique sont souvent compliqués.



Equipements des ménages en voiture et lieu de travail

Une commune dont le nombre d'actifs recensé est plus important que les emplois présents connaîtra des migrations pendulaires élevées.

Taux d'équipements des ménages en voiture

	2008	2013	2018
CCTMN	43,50%	47,10%	90,50%
PDA	42,60%	51,70%	94,30%
SAS	43,40%	47,10%	90,40%
Tarn	45,60%	42,60%	83,30%
Occitanie	37,20%	48,10%	85,30%

Taux d'équipement automobile des ménages de 2008 à 2018.

(sources : INSEE, RP 2008, 2013 et 2018)

90,50% des ménages de la CCTMN ont au moins un véhicule en 2018.

Part des ménages disposant d'au moins un parking

CCTMN	72,80%
PDA	81,50%
SAS	75,60%
Tarn	71,70%
Occitanie	69,80%

Part des ménages ayant au moins une place de parking.

(sources : INSEE, RP 2018)

En 2018, la moyenne des ménages ayant au moins une place de parking est supérieure à la moyenne départementale et régionale.

Lieu de travail des actifs

	Dans la commune de résidence	Ailleurs	Total actifs
CCTMN	455 (26,3%)	1274 (73,7%)	1729
PDA	173 (31,9%)	370 (68,1%)	543
SAS	164 (14%)	1008 (86%)	1172
Tarn	54621 (37,1%)	92561 (62,9%)	147182

	908195	1363252	
Occitanie	(40%)	(60%)	2271447

Lieu de travail des actifs occupés en 2018.

(sources : INSEE, RP 2018)

En 2018, 22,9% des actifs du territoire de la CTG ne travaillent pas sur leur commune de résidence.

Lieu de travail des actifs occupés en 2008 et 2018

	Commune de résidence	Ailleurs
CCTMN	-82	56
PDA	-17	24
SAS	-19	20
Tarn	-3089	4703
Occitanie	-7029	75754

Evolution des lieux de travail des actifs occupés de 2008 à 2018

(sources : INSEE, RP 2018)

En 2018, 792 actifs sur 3444 actifs du territoire CTG travaillent dans leur commune de résidence.

Nombre d'emplois par commune en 2018 et variation entre 2013 et 2018

	Emplois totaux	Variation entre 2013 et 2018
Albine	102	2%
Bout-du-Pont	738	2,70%
Labastide-Rx	365	-1,60%
Lacabarède	83	6,60%
Le Rialet	7	-1,90%
Le Vintrou	6	0,40%
Pont-de-l'Arn	368	-3,30%
Rouairoux	137	0,90%
Sauveterre	11	3,40%
St-Amans-Soult	517	2%
St-Amans-Valtoret	153	-2%
Total	2487	1%

Emplois salariés et non-salariés sur les communes en 2018 et variation de 2013 à 2018.

(sources : INSEE, RP 2013 et 2018)

Sur l'ensemble de la zone, il y a 2487 emplois salariés et non-salariés en 2018.

Modes de transports

Le mode de déplacement utilisé pour se rendre au travail est révélateur du niveau de développement de l'offre de transports en commun et d'une certaine habitude dans les modes de circuler.

Part des moyens de transport utilisés pour se rendre au travail en 2018

	CCTMN	PDA	SAS	Moyenne	Tarn	Occita
Pas de déplacement	5,1	3,5	4,1	4,233333333	4,9	
Marche à pied	3,8	1,3	4,8	9,9	5,3	
Vélo	0,8	0,5	0	0,433333333	1,8	
2 roues motorisés	0,6	0,8	0,6	0,666666667	0,9	
Voiture, camion ou fourgonnette	88,4	92,6	89,9	90,3	83,8	
Transport en commun	1,3	1,4	0,7	1,133333333	3,3	

Part des moyens de transport utilisés pour se rendre au travail en 2018 (en %).

(sources : INSEE, RP 2018)

90,3% des habitants du territoire de la CTG utilisent voiture, camion ou fourgonnette pour aller travailler contre 83,8% dans le Tarn et 78,5% en Occitanie.

Transport collectif

Lignes bus

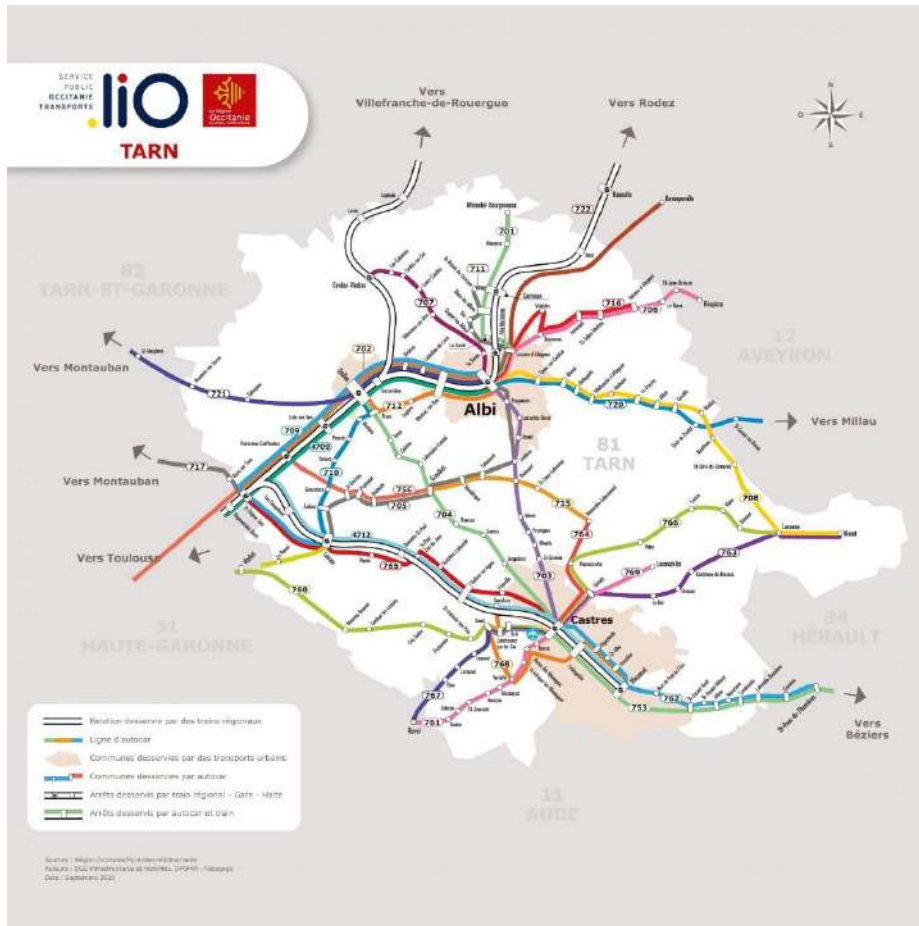
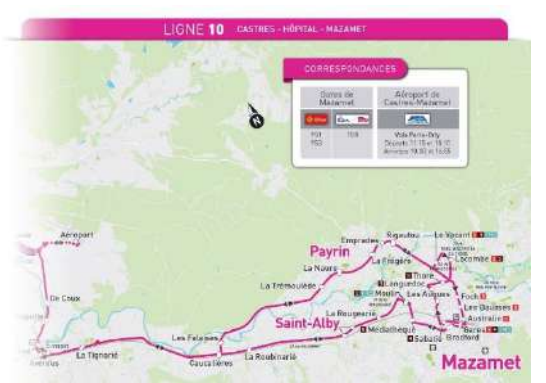


Figure n° 10 : Carte des lignes de bus liO dans le Tarn.

Un exemple de manque de coordination entre les lignes tarnaises et la ligne héraultaise : la ligne 762 arrive à St-Pons à 16h25. La ligne 214 est repartie de St-Pons pour Béziers à 16h.



LIGNE 10 CASTRES → HÔPITAL → MAZAMET

Station	06:00	06:30	07:00	07:30	08:00	08:30	09:00	09:30	10:00	10:30	11:00	11:30	12:00	12:30	13:00	13:30	14:00	14:30	15:00	15:30	16:00	16:30	17:00	17:30	18:00	18:30	19:00	19:30	20:00			
Castres																																
Hôpital																																
Mazamet																																

(Note: The table above is a simplified representation of the detailed timetable provided in the image.)

LIGNE 10 MAZAMET → HÔPITAL → CASTRES

Station	06:00	06:30	07:00	07:30	08:00	08:30	09:00	09:30	10:00	10:30	11:00	11:30	12:00	12:30	13:00	13:30	14:00	14:30	15:00	15:30	16:00	16:30	17:00	17:30	18:00	18:30	19:00	19:30	20:00			
Mazamet																																
Hôpital																																
Castres																																

(Note: The table above is a simplified representation of the detailed timetable provided in the image.)

Figure n° 13 : Ligne 10 Libellus en 2021/2022.

La ligne Libellus 10 correspond assez bien avec les horaires de la ligne 762. Cependant, pour un trajet par exemple à l'hôpital, il y a de l'attente inéluctable à minima à Mazamet, ce qui rallonge le temps du trajet.

Conclusion :

Ce diagnostic sur les besoins sociaux du territoire met en lumière :

- Une iniquité territoriale entre l'est et l'ouest du territoire,
- La présence de nombreuses initiatives locales, manquant de coordination,
- Un manque certain de communication et de transversalité dans les initiatives
- L'absence de structure d'animation sociale à proprement parler sur le territoire.

Mais aussi des atouts :

- La force d'un petit territoire où l'humain est important (relations d'entraide, importance de la famille, importance de l'interconnaissance, rôle des associations),
- L'envie et la volonté des participants au diagnostic de s'impliquer, de proposer et de construire ensemble,
- La présence de services et d'acteurs rayonnant sur le territoire dont l'action, parfois méconnue, reste à coordonner, voire à renforcer.

Et des enjeux :

- En termes d'accueil des nouvelles populations et de mixité sociale et intergénérationnelle,
- En termes de maintien à domicile dans de bonnes conditions,
- En termes d'équité des services d'un bout à l'autre du territoire, au plus près des habitants.

ANNEXE 3 Méthodologie

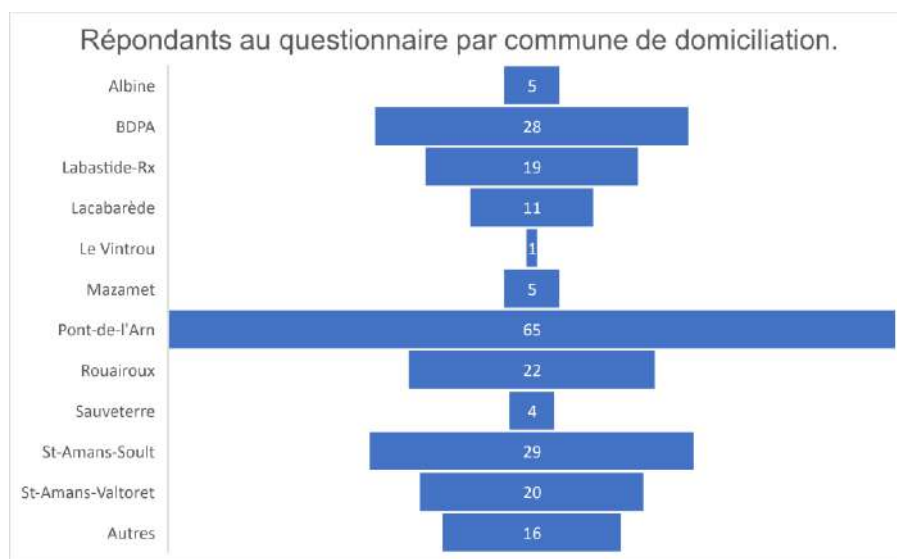
- Recueil des données froides (allocataires CAF, INSEE...) rencontre avec les acteurs et partenaires du territoire.
- Entretiens individuels avec les élus de chaque commune (11), des nouveaux arrivants (4), des personnes âgées isolées (12)
- Questionnaire en ligne pour les familles (225 réponses sur 1009 familles en 2016) mars 2022
- Présentation du diagnostic en cours par thématique les lundi 31 janvier (Petite enfance), 4 avril (compléments petite enfance + enfance/jeunesse), 9 mai (accès aux droits, inclusion numérique)
- Restitution auprès des familles du questionnaire lors de deux marchés, à St-Amans-Soult, le 11 mai, et à Labastide-Rouairoux, le 28 avril, et sur une aire de jeux à Pont-de-l'Arn, le 27 avril
- Un forum des associations en lien avec l'enfance et la jeunesse le 10 mai à St-Amans-Soult (20 participants)
- 1 présentation du diagnostic et de l'analyse aux élus le 17 juin 2022
- 1 restitution publique du diagnostic et des enjeux mardi 5 juillet au Tortill'Art, à St-Amans-Soult
- 1 comité de pilotage de la CTG semaine 38
- Participation à des réunions transversales (coordination initiatives numérique et accès aux droits, coordination EVS Tarn est, petite enfance, nouveaux arrivants...)
- Echanges réguliers avec Sabrina Jokiel, animatrice vie sociale PETR Hautes Terres d'Oc, en charge de la CTG sur le territoire, Marie-Pierre Clément, chargée de coopération CTG sur la CACM, Christel Bonnery, coordinatrice petite enfance Vals et plateaux...

ANNEXE 4 : Synthèse résultat questionnaire enfance/famille 2022

224 réponses (189 mails laissés) sur 1009 familles de moins de 18 ans en 2016 soit 22% des familles (d'ordinaire, taux de retour questionnaire par mail = 5%)

PROFILS REpondANTS

Répartition des répondants par communes



Majoritairement (66%) des personnes travaillant à temps complet, elles et leurs conjoints, travaillant également en majorité (86% à temps complet).

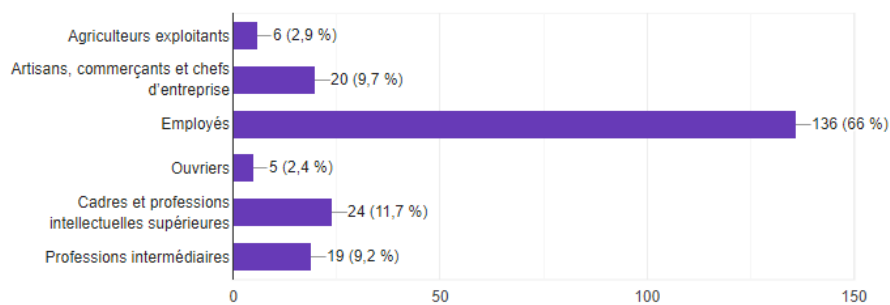
25% d'entre elles sont à temps partiel subi.

Très peu sont en congés parental.

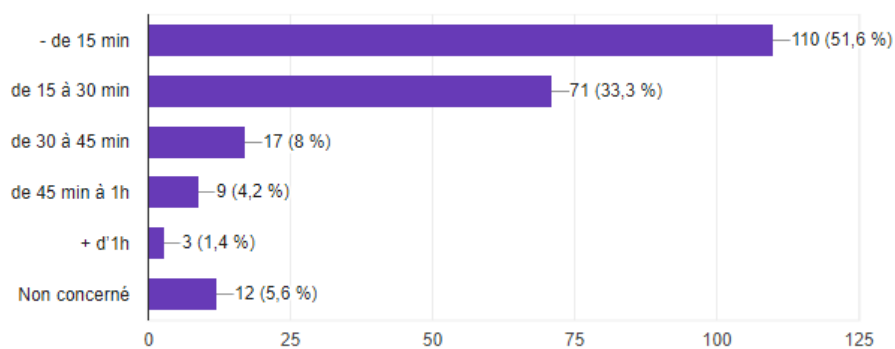
Parmi elles, 54% sont des familles, 39% des couples et 11% des familles monoparentales.

TRAVAIL

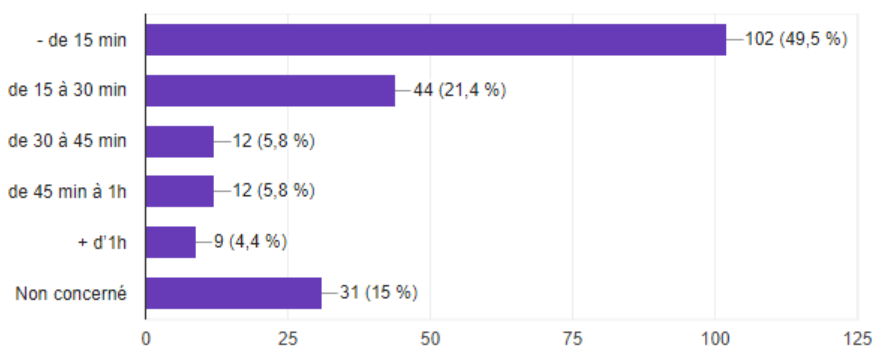
CSP



Temps de trajet domicile/travail :



Temps trajet domicile/travail conjoint :



Résumé travail :

La majorité des répondants qui travaillent sont des employés (66%). Pour la moitié d'entre eux, comme pour leurs conjoints, la moitié met moins de 15 minutes entre le domicile et le travail.

LOGEMENT

Les répondants sont à 83,9% propriétaires de leurs logements. Des logements qu'ils jugent adaptés aux besoins de leurs familles pour 90,2%. Pour les autres, le logement est jugé insalubre, trop humide, trop petit et énergivore.

MAISON DES SERVICES AUX PUBLICS

79% des répondants ne connaissent pas la MSP. 21% la connaissent mais 99,1% d'entre eux n'y ont pas recours.

FAMILLE

Trois avantages à vivre ici par ordre de priorité



Trois inconvénients par ordre de priorité



La moitié des répondants a 2 enfants. 1/3 a un enfant.

Il y a peu de parents d'enfants handicapés (9). Cependant, pour un meilleur accueil de l'enfant handicapé : parler/informer/parler aux maîtresses et expliquer les différences aux enfants, plus d'activités adaptées, classe ULIS dans toutes les classes de tous les établissements scolaires, plus d'activités adaptées.

Les services du territoire (accueil coll, AM, ALSH, Garderie/ALAE, Cantine, école, collège) répondent aux besoins majoritairement.

3 avantages à vivre ici sont : calme, proximité (des services et des commerces), nature.

3 inconvénients à vivre ici sont : transport, manque, éloignement.

FUTURS PARENTS DANS LES 3 ANS A VENIR

55 réponses (= 24% des répondants)

30% des répondants envisagent une grossesse dans les 3 ans à venir soit 10 personnes. Le mode de garde envisagé est 1/mère, 2/Multiaccueil PDA, 3/ père.

Seulement 5 personnes n'ont pas eu le mode de garde souhaité (manque de place à la crèche PDA, ass mat, finances).

Les besoins en mode de garde sont davantage réguliers qu'occasionnels, en semaine que le samedi. La part des horaires atypiques est moindre.

42,3% des répondants ont des besoins en mode de garde en août, seulement 17,3% à Noël. 40,4% n'en ont pas pendant les vacances.

Entre les médiathèques de la vallée et de Mazamet, la piscine de Mazamet, les associations sportives et culturelles de la vallée et de Mazamet, c'est la piscine qui est l'équipement le plus plébiscité. Les journées de travail trop chargées, l'absence d'activité pour les petits est un frein à l'utilisation de ces services.

Groupes de discussions entre parents : 65,4% pas intéressés. Parmi les personnes intéressées, c'est sur la thématique de la gestion des émotions. D'autres thématiques ont été soulevées : secourisme bébés, portage/allaitement, alimentation, perturbateurs endocriniens, sécurité, difficulté maternelle, randonner avec des enfants/bébés.

Communication : réseaux sociaux/internet puis structures de loisirs.

Prévention et santé : sage-femme et pédiatre fréquentées plus que PMI et conseil éducatif

Besoins professionnels de santé : pédiatre, dentiste, dermato, ophtalmo, sage-femme/gynéco, généraliste, orthophoniste.

Localisation pros de prévention/santé : 1/Mazamet (39), 2/ Castres (29), 3/MSP Lab-Rx (21), 4/ Sout et Toulouse (10)

Les répondants ont, pour 72,5%, d'autres enfants à charge de moins de 3 ans, 11,8% des 3/11 ans, 3,9% des 12/17 ans, 11,8% pas d'autres enfants.

PARENTS D'ENFANTS DE MOINS DE 3 ANS

41 réponses (= 18% des répondants)

73,2% des répondants n'ont pas scolarisé leur enfant de moins de 3 ans. Le mode de garde est 1/mère, 2/Multiaccueil PDA, 3/ père. Il est satisfaisant pour 80,5% des répondants.

Mode de garde : Seulement 7 personnes n'ont pas eu le mode de garde souhaité (manque de place à la crèche PDA, ass mat, finances). Mais difficulté pour trouver un mode de garde pour la moitié des répondants.

Qualité de l'accueil structures de garde : pour 43% jugée satisfaisante. Leviers pour l'améliorer : clim pour l'été, plus d'activité d'éveil, plus de lits pour la sieste, plus de disponibilités pour les habitants de BDPA, horaires du soir étendus.

Equipements fréquentés : ce sont les aires de jeux qui sont les plus fréquentées même si inadaptation pour les tout-petits.

Groupes de discussions entre parents : 64% pas intéressés. Parmi les personnes intéressées, c'est sur la thématique de la gestion des conflits et émotions. D'autres thématiques ont été soulevées : Alimentation, Perturbateurs endocriniens, Parents au foyer d'enfants de moins de 3 ans, comment l'aider à grandir et quelles activités lui proposer en dehors du foyer. Sécurité. Gérer une famille avec des enfants grand écart d'âge

Communication : réseaux sociaux/internet

Prévention et santé : pédiatre et sage-femme fréquentées plus que PMI et conseil éducatif

Besoins professionnels de santé : pédiatre médecin généraliste sur bout du pont de l'arn, dermatologue dentiste ophtalmologue, gynécologie.

Localisation pros de prévention/santé : 1/Mazamet (25), 2/ Castres (18), 3/MSP Lab-Rx (13), 4/ Soult et Toulouse (8)

Note rôle parents : 7/10

Les répondants ont pour 54,3% d'entre eux un autre enfant de 3/11 ans, 45,7% pas d'autres enfants.

PARENTS 3/11 ans

167 répondants (74% des répondants)

C'est le groupe parents qui a répondu le plus au questionnaire (76%). 96,4% scolarisés.

Mode de garde : famille dont 1/mère 2/famille 3/père. Cantine pour 121.

Le mode de garde est jugé satisfaisant pour 88,6% des répondants. Cependant, il y a des suggestions d'amélioration pour 10 structures du territoire. Elles vont du changement de local (MJC St-Amans, Les Galopins) au contenu des activités (ALAE SAS), en passant par les amplitudes horaires jugées trop contraignantes, et l'aide aux devoirs. *

Les besoins en mode de garde sont sur la semaine. Le plus gros horaires atypique demandé est à partir de 7h puis jusque 19h. Des besoins apparaissent pour août pour 36,8% des répondants.

L'expérience de mode de garde est difficile pour 35% des répondants (manque de place en crèche et chez les nounous), donc facile pour 65% des répondants.

Parmi les services cités, ceux les plus fréquentés sont : les parcs à jeux en accès libre (125), les activités sportives (114), accueil de loisirs en vacances (75).

Les lieux d'activités sportives des enfants sont principalement Mazamet, Pont-de-l'Arn et St-Amans. Les parents n'hésitent pas à se déplacer pour pratiquer une activité précise (piscine, danse, escalade, zumba...).

Des problèmes de transport pour y accéder (collectif) sont pointés. Inadaptation des heures de bus.

Les parents ne sont pas intéressés à 66% pour des ateliers parentalité. Les thématiques intéressantes pour les intéressés sont : gestion des conflits et des émotions, estime de soi.

Ils accèdent aux informations via les réseaux sociaux/internet.

Ils partent en vacances en familles à 85%, une fois par an pour la moitié d'entre eux, deux fois par an pour un tiers, 17% plus de deux fois par an.

Médecin généraliste, kiné/ostéo et orthophoniste sont les trois praticiens les plus consultés. Ils sont situés sur le Mazamétain (167), Castres (67) et MSP Lab-Rx (63).

Les demandes tournent principalement autour des spécialistes surtout orthophonistes mais aussi kiné, dentiste, gynéco, dermato, ophtalmo, pédiatre, médecin généraliste, psychomot, un lieu de rencontre type maison verte (Françoise Dolto), un lieu libre d'accès pour des activités entre enfants avec implication des parents/groupe d'entraide entre parents.

Le rôle de parents : 7/10 pour 28,7%, 8/10 pour 26,8%, 5/10 pour 12,8%.

Les répondants ont pour 31,2% d'entre eux un autre enfant de 12/17 ans, 68% pas d'autres enfants.

**MJC St-Amans/Albine : plus de places pour les séjours d'été (vite complets), autre localisation avec autre terrain de jeux, repas le midi proposés, gestion aide aux devoirs groupe scolaire l'Interligne, sécurité entrée MJC, ouv. été et vac Noël, une garde ponctuelle simple serait bienvenue (demi-journées occasionnelles), « accueils ponctuels selon les besoins, activités intéressantes, coût dégressif en fonction du nombre d'enfants, bienveillance »*

Centre des Galopins : des locaux propres

ALAE SAS : plus de comm avec ALAE et cantine (qualité des menus), présenter le personnel en début d'année, proposer service aide aux devoirs, cantine plus calme avec plusieurs services déjà, des activités sportives et manuelles entre 16h30 et 17h30 « comme dans les grandes agglomérations », « garderie périscolaire avec des personnes qui propose des activités et non des gens qui sont là pour être là », plusieurs forfaits utilisation ALAE

Crèche Snorky's : Amplitude horaire

Crèche La Petite Loco : Plus de places pour les 3/6 ans, pas de fermeture l'été

Garderie PDA : aide aux devoirs

Cantine Lab-Rx : réaugmenter les places, notamment pour les petits et tout-petits

Cantine St-Baudille : augmenter la capacité d'accueil de la cantine

Ecole Interligne : plus de lits pour la sieste

PARENTS D'ENFANTS DE 12 à 17 ANS

74 réponses = 33% des répondants

33% des répondants ont des enfants âgés de 12 à 17 ans. Ils sont scolarisés majoritairement à Labastide-Rouairoux et à Mazamet.

Sentiment jeunes = pas une priorité sauf à Bout-du-Pont-de-l'Arn. « PAS structuré pour les adolescents. » « Il y a tout ce qu'il faut à saint Amans mais le reste de la vallée ne pense qu'aux personnes âgées ou aux petits. » « Pas assez de variété et de pratique sportive et culturelle visant les jeunes » « Absence d'offre pour leurs activités » « Manque de transport »

Commenté [C1]:

Activités jeunes hors de la vallée : rugby, piscine, piano, danse, salle de sport à Mazamet, basket à Castres, VTT trial, bmx, hiphop, musée, activités sportives et culturelles grandes villes (toulouse), montagne (caroux, pyrénées)...

Accès infos via les réseaux sociaux et internet

Autres moyens info souhaités : guide nouveaux arrivants, panneaux lumineux entrée de ville salués, lieu commun cumulant les différentes offres du territoire, salon du job comme le proposent certaines grandes villes, pour connaître les entreprises locales, favoriser les échanges et accéder à des stages de bac pro et des emplois saisonniers.

Pros de santé fréquentés : Médecin et ophtalmo en numéro 1 et 2, situés dans le Mazamétain, Castres, MSP Lab-Rx

Qualité des services en direction des 12/17 ans : 7/10 pour 22,9%, 5/10 et 8/10 pour 18,6%, 6/10 pour 17,1%

Suggestions : « concertation des jeunes », « plus d'activités sportives, culturelle, concerts »,
« régulariser les horaires de classes! journées trop longues, trop fatiguant : 7h - 19h »
« plus d'équipements ou d'activités gratuites pour occuper les jeunes »
« transports en commun plus fréquents comme par exemple les bus de Mazamet ou de la cacm »
« prise compétences au niveau communautaire des domaines du sport, culture de l'enfance jeunesse et éducation »
« manque infrastructure, ou trop vieilles, une structure poly sport ouverte comme un bar pour jeune où chacun pourrait y aller comme bon lui semble »
« city parc »

Les jeunes se déplacent à pied, vélo ou covoiturage.

Rôle de parents : 7/10 pour 30,9%, 8/10 pour 26,5%, 5/10 pour 11,8%.

Suggestions : difficulté d'être parents d'ados « Permettre aux jeunes de sortir de la misère sociale très présente dans la vallée, les cultiver, les faire se dépenser et s'accomplir. Les sortir de la spirale de l'échec...Ouvrir la vallée au tourisme pour ouvrir l'esprit des gens du coin... » « Pas possible de se rendre à ses activités sur Mazamet car pas de transport jusqu'en ville, le 1er arrêt de bus situé derrière le Panda d or est beaucoup trop loin » « Conseil éducation pour parents seuls serai le bienvenu »

20,6% ont un enfant de 18 à 25 ans.

PARENTS de 18/25 ANS

21 réponses = 9,3%

Très faible participation : 9,3% des répondants.

La moitié des répondants a un enfant scolarisé.
Difficile de dire où et ce qu'il fait s'il n'est pas scolarisé.

Projets des jeunes : informatique, militaire, difficile de choisir..., AVS, armée de l'air, ? animateur radio, biologiste marin, Il n'a pas d'idée, Prof eps

65% habitent encore sur le territoire

Les jeunes envisagent à 52,1% leur avenir sur le territoire, et à 47,9% pas leur avenir sur le territoire, la faute à l'absence d'intérêt et/ou de variété et/ou d'emplois.

S'ils n'envisagent pas leur avenir sur le territoire, selon les parents, c'est pour trois raisons : pas de possibilité de formation, pas d'entreprise, pas de palette suffisamment intéressante concernant offre d'emploi locale.

« pas de perspective d'emploi »

« PAS assez d'entreprise pour prévoir l'avenir de nos enfants »

« Pas de travail »

« pas de débouché (Toulouse) »

« trop petit village, pas de travail intéressant en vue, besoin de voir le plus grand monde »

« pas de possibilité de poursuite d'étude dans la vallée »

« Peu ou pas de débouché professionnel »

« ne trouvera pas de travail par ici »

« Oui mais difficile vu l'enclavement »

Les parents envisagent pour moitié leur avenir sur le territoire, pour moitié non.

Les parents n'envisagent pas leur avenir sur le territoire pour trois raisons : manque de structure professionnalisante localement, offre locale limitée, conviction que abs de débouchés.

« Pour qu'il ait plus d'offre d'emplois dans une grande ville »
« Je veux bien qu'ils partent voir ailleurs, avoir d'autres expériences... mais je pense qu'ils ont eu des jeunes enfances saines et libres »
« Pas d'établissement professionnel adapté »
« Ce sera sa décision »
« Ne trouvera pas de travail par ici »
« Peu de débouchés »

Par ordre de priorité, les jeunes du territoire pratiquent : 1/passer du temps avec les copains, 2/cinéma et sport, 3/shopping et jeux vidéo, 4/sorties/boîtes/bar/soirée, 5/salle de sport. 0 jeune chantier international jeunes.

Activités pratiquées hors territoire : volley, équitation, piano, boxe française, sport

Le jeune est autonome à 75% pour ses activités. Il a un véhicule particulier sinon il circule en bus.

Rôle de parent est noté : 8/10

Offre de services du territoire notée 6/10

Information/accès aux droits/aides via internet puis famille puis amis/réseaux

Suggestion : meilleure communication en direction des jeunes + transport + augmenter les bus en week-end

ANNEXE 5 : Synthèse du forum des associations enfance/jeunesse

Sur les 49 invitations envoyées aux associations en lien avec l'enfance et la jeunesse du territoire, 12 ont répondu présents. Une petite dizaine d'élus étaient également présents.

Atelier 1 : Equipements/mobilité-transport associatif

Objectif : Connaître les besoins en termes d'équipements-salles et besoins/possibilité de transports collectifs (mini-bus...) sur le territoire de la CTG.

Constat : Les équipements (terrains, salles) sont jugés dans l'ensemble bons et suffisants par les participants. Notamment sur Pont-de-l'Arn et Bout-du-Pont-de-l'Arn. S'ils sont jugés suffisants sur Labastide-Rouairoux (notamment côté salles), ils sont jugés dans un état vieillissant.

Points noirs : la distance entre les équipements et, surtout, le partage de ces équipements entre plusieurs associations, ce qui nécessite de la planification et du temps d'installation de la salle qui peut être long. Par ailleurs, comme pour le foot, quand on profite de différents terrains, gérés par plusieurs instances, l'absence d'interlocuteur unique est problématique. Les charges d'entretien d'un stade qui reposent sur la commune où il est situé peuvent être lourdes.

Propositions d'amélioration : renforcement de la polyvalence des équipements, rafraîchissement de certaines salles, mutualisation des entretiens de terrains, couverture d'un terrain de pétanque à Labastide-Rx pour pouvoir développer le sport notamment auprès des enfants.

Sur le transport, en l'absence de mini-bus, sauf à Pont-de-l'Arn, le covoiturage est réalisé pour les déplacements. La mairie de Sault a un projet de mini-bus associatif. A Rouairoux, le mini-bus de 14 places sert au transport scolaire mais il faut un permis spécial. Il n'a pas vocation à aller hors du territoire.

ATELIER 2 ADMINISTRATION/FINANCES

Objectif : Voir comment les assos se financent. Si elles ont des problèmes pour trouver des financements. Si elles connaissent les sources financement autres que les subventions des mairies et si elles pratiquent.

Constat : Les principales ressources des associations présentes sont les mairies mais aussi les différents appels à projets, aides de la Région, du Département, le FDVA 2...

Points noirs : les subventions qui diminuent du côté des collectivités, plus généralement, la difficulté de trouver des bénévoles et la nécessité de renouveler et d'impliquer les personnes du conseil d'administration pour que tout ne repose pas sur le bureau.

Propositions d'amélioration : aide amenée par l'intercommunalité pour la recherche, le partage, la connaissance de financements et le montage de dossiers pour y répondre.

ATELIER 3 BENEVOLES/ENCADREMENT

Objectif : Savoir si le recrutement des bénévoles est problématique ou pas. Si les personnes autour de cette table sont bénévoles et/ou dirigeants depuis longtemps. Connaître les bons plans pour recruter des bénévoles. Au niveau encadrement (salariés, encadrant bénévole formé...), est-ce problématique ? Quelles sont les solutions trouvées pour pallier cela ? Sont-ils en demande de solutions ?

Constat : Il y a un manque certain de bénévoles et il est difficile de les recruter. En raison : du covid, du manque de temps/vie active, de mentalité consommatrice, financier, investissement du bénévole.

Points noirs : manque de bénévoles et difficulté de les recruter

Propositions d'amélioration : former les jeunes dans les clubs avant la vie active, être sûr de la communication directe, pas dématérialisée, investir les enfants pour récupérer des enfants, obliger les parents à se positionner sur une action à l'inscription d'un enfant dans un club, développer les services civiques. La fusion des clubs n'est pas forcément une solution.

ATELIER 4 FAIRE RESEAU/PARTAGER LES INFORMATIONS

Objectif : Voir si une interconnaissance existe entre les participants et si une forme de mutualisation existe déjà entre assos (ex : club de foot qui emprunte le mini-bus associatif de PDA, crèche Petite Loco qui emprunte le mini-bus de Rouairoux...). Voir si elles ont envie de fonctionner ensemble. Quels sont les avantages et les freins à fonctionner ensemble ?

Constat : Les participants de l'atelier se connaissent en partie. Certains travaillent ensemble (la crèche la Petite loco a ainsi profité du bus de Rouairoux pour une sortie). La communication est à améliorer.

Points noirs : manque de communication, télescopage de dates entre les différentes manifestations

Propositions d'amélioration : Importance de communiquer sur les différents outils (facebook, papier, journaux municipaux...), créer un réseau local roche, instituer un forum des associations chaque année pour se faire connaître, comme par exemple la fête du sport sur le Mazamétain qui tourne de commune en commune chaque année.

ANNEXE 7 : Glossaire et définitions

AAH : Allocation adulte handicapé

ADEART : Association pour le développement de l'emploi agricole et rural dans le Tarn

AEEH : Allocation éducation enfance handicapé

ALSH : Accueil de loisirs sans hébergement

Bassin de vie : Au sens de l'INSEE, c'est le plus petit territoire sur lequel les habitants ont accès aux équipements et services les plus courants

BOE : Bénéficiaires de l'obligation d'emploi

CCAS : Centre communal d'action sociale

CDAD : Conseil départemental d'accès aux droits

CAF : Caisse d'allocations familiales

CEJ : Contrat enfance jeunesse

CLAS : Contrat local d'accompagnement à la scolarité

CMG : Complément de libre choix du mode de garde, aide financière versée par la CAF aux parents exerçant une activité professionnelle et destinée à financer partiellement les frais de garde (par un assistant maternel agréé, garde à domicile, association, entreprise habilitée ou micro-crèche privée) des enfants de moins de 6 ans

CTG : Convention territoriale globale

DEFM : Demandeurs d'emploi en fin de mois

DELD : Demandeurs d'emploi longue durée (12 mois et plus)

DETLD : Demandeurs d'emploi très longue durée (+ 2 ans)

EVS : Espace de vie sociale

Indice de jeunesse : rapport entre population âgée de moins de 20 ans et celle des 60 ans et plus.

LAEP : Lieu d'accueil enfant parent

MAM : Maison d'assistantes maternelles

MJD : Maison de la justice et du droit

MSAP : Maison des services au public

OPAH : Opération programmée pour l'amélioration de l'habitat

PADD : Plan d'aménagement et de développement durable

PAJE : Prestation d'accueil du jeune enfant, aide financière versée par la CAF sous conditions de ressources, aux parents d'enfants de moins de 3 ans. Elle comprend la Prime de naissance, la prime à l'adoption, l'allocation de base et la PREPARE, le CMG

PEDT : Plan éducatif de territoire

PIJ : Point information jeunesse

PLUI : Plan local d'urbanisme intercommunal

PNR : Parc naturel régional

PREPARE : Prestation partagée d'éducation de l'enfant, versée à chaque naissance si réduction ou cessation activité professionnelle pour élever son enfant

QF : Quotient familial

RPE : Relai petite enfance

RSA : Revenu de solidarité active

SCOT : Schéma de cohérence territoriale

SDSF : Schéma des services aux familles

SIVOM : Syndicat intercommunal à vocations multiples

Solde naturel : Différence entre les naissances et les décès

Solde migratoire : Différence entre le nombre d'arrivées et de départs

TAD : Transport à la demande

ULIS : Unité localisée pour l'inclusion scolaire

VTTAE : VTT à assistance électrique

ANNEXE 8 : Liste des figures

Figure n° 1 : Périmètre du SCOT Autan-Cocagne.

Figure n° 2 : Schéma de la politique de l'habitat dans le cadre du PLUI de la CCTMN.

Figure n° 3 : Indicateurs de mesure de l'accueil du jeune enfant en CCTMN.

Figure n° 4 : Schéma de l'attractivité et du développement économique en CCTMN.

Figure n° 5 : Portail CC Sor et Agout sur la mise en lien offres/demandes d'emplois.

Figure n° 6 : Carte des entreprises tarnaises classées comme « pépites ».

Figure n° 7 : Cartes sur les « pépites tarnaises » de la filière bois.

Figure n° 8 : Portail de la Trame qui facilite le covoiturage en Haute Vallée de l'Aude et dans le Limouxin.

Figure n° 9 : Dépliant du Taxi Libellus sur la CACM.

Figure n° 10 : Carte des lignes de bus liO dans le Tarn.

Figure n° 11 : Ligne 762 en 2021/2022.

Figure n° 12 : Ligne 214 en 2021/2022.

Figure n° 13 : Ligne 10 Libellus en 2021/2022.